



## **Bericht über Solvabilität und Finanzlage**

der IDEAL Lebensversicherung a.G. (Gruppe)  
für das Geschäftsjahr 2019

# Inhaltsverzeichnis

## IDEAL Lebensversicherung a.G. (Gruppe)

<b>Abkürzungsverzeichnis</b>	<b>5</b>
<b>Glossar</b>	<b>6</b>
<b>Zusammenfassung</b>	<b>9</b>
<b>Covid-19 – Wichtige Entwicklung</b>	<b>12</b>
<b>A. Geschäftstätigkeit und Geschäftsergebnis</b>	<b>13</b>
A.1 Geschäftstätigkeit	13
A.2 Versicherungstechnisches Ergebnis	18
A.3 Anlageergebnis	21
A.4 Entwicklung sonstiger Tätigkeiten	23
A.5 Sonstige Angaben	24
<b>B. Governance-System</b>	<b>25</b>
B.1 Allgemeine Angaben zum Governance-System	25
B.2 Anforderungen an die fachliche Qualifikation und persönliche Zuverlässigkeit	29
B.3 Risikomanagementsystem einschließlich der unternehmenseigenen Risiko- und Solvabilitätsbeurteilung	31
B.4 Internes Kontrollsystem	36
B.5 Funktion der internen Revision	38
B.6 Versicherungsmathematische Funktion	40
B.7 Outsourcing	41
B.8 Sonstige Angaben	42
<b>C. Risikoprofil</b>	<b>43</b>
C.1 Versicherungstechnisches Risiko	45
C.2 Marktrisiko	52
C.3 Kreditrisiko	56
C.4 Liquiditätsrisiko	57
C.5 Operationelles Risiko	58
C.6 Andere wesentliche Risiken	59
C.7 Sonstige Angaben	60
<b>D. Bewertung für Solvabilitätszwecke</b>	<b>61</b>
D.1 Vermögenswerte	63
D.2 Versicherungstechnische Rückstellungen	71
D.3 Sonstige Verbindlichkeiten	74
D.4 Alternative Bewertungsmethoden	79
D.5 Sonstige Angaben	80

<b>E. Kapitalmanagement</b>	<b>82</b>
E.1 Eigenmittel	82
E.2 Solvenzkapitalanforderung und Mindestkapitalanforderung	86
E.3 Verwendung des durationsbasierten Untermoduls Aktienrisiko bei der Berechnung der Solvenzkapitalanforderung	89
E.4 Unterschiede zwischen der Standardformel und etwaigen verwendeten internen Modellen	90
E.5 Nichteinhaltung der Mindestkapitalanforderung und Nichteinhaltung der Solvenzkapitalanforderung	91
E.6 Sonstige Angaben	92
<b>Anhang: Zu veröffentlichende Meldebögen</b>	<b>93</b>

# Abkürzungsverzeichnis

Abkürzung	Beschreibung
Abs.	Absatz
a.G.	auf Gegenseitigkeit
AG	Aktiengesellschaft
BaFin	Bundesanstalt für Finanzdienstleistungsaufsicht, Bonn/Frankfurt am Main
BSM	Branchensimulationsmodell
DCF-Methode	Discounted-Cashflow-Methode
DVO	Delegierte Verordnung (EU) 2015/35 der Kommission vom 10. Oktober 2014 zur Ergänzung der Richtlinie 2009/138/EG („Solvency II-Richtlinie“), letztmalig geändert am 8. November 2019
EIOPA	European Insurance and Occupational Pensions Authority, Frankfurt am Main
EPIFP	Expected Profit Included in Future Premiums (erwarteter Gewinn, der auf die zukünftigen Prämien entfällt)
EU	Europäische Union
GDV	Gesamtverband der Deutschen Versicherungswirtschaft e.V., Berlin
GmbH	Gesellschaft mit beschränkter Haftung
GSB	Gesamtsolvabilitätsbedarf
HGB	Handelsgesetzbuch
IAS	Internationale Rechnungslegungsstandards (bis 2001, International Accounting Standards)
IDEAL Gruppe	Zusammenschluss von Unternehmen, die den Konsolidierungskreis nach Solvency II darstellen
IDEAL Konzern	Zusammenschluss von Unternehmen, die den handelsrechtlichen Konsolidierungskreis darstellen
IDEAL Leben	IDEAL Lebensversicherung a.G.
IDEAL Sach	IDEAL Versicherung AG
IFRS	Internationale Rechnungslegungsstandards (seit 2001, International Financial Reporting Standards)
IKS	internes Kontrollsystem
KG	Kommanditgesellschaft
LoB	Geschäftsbereich (Line of Business)
MCR	Mindestkapitalanforderung (Minimum Capital Requirement)
Mindestbetrag des SCR der Gruppe	Mindestbetrag der konsolidierten Solvenzkapitalanforderung der Gruppe
nAd	nach Art der (z. B. versicherungstechnisches Risiko Kranken nach Art der Leben)
oHG	offene Handelsgesellschaft
ORSA	unternehmenseigene Risiko- und Solvabilitätsbeurteilung (Own Risk and Solvency Assessment)
QRT	Quantitative Reporting Template (Meldeformular)
RechVersV	Verordnung über die Rechnungslegung von Versicherungsunternehmen
RfB	Rückstellung für Beitragsrückerstattung
SCR	Solvenzkapitalanforderung (Solvency Capital Requirement)
SFCR	Bericht über Solvabilität und Finanzlage (Solvency and Financial Condition Report)
Solvency II-Richtlinie	Richtlinie 2009/138/EG des Europäischen Parlaments und des Rates vom 25. November 2009 betreffend die Aufnahme und Ausübung der Versicherungs- und der Rückversicherungstätigkeit (Solvabilität II), letztmalig geändert am 14. Dezember 2016
SÜAF	Schlussüberschussanteilfonds
T€	Tausend Euro
VAG	Gesetz über die Beaufsichtigung der Versicherungsunternehmen (Versicherungsaufsichtsgesetz) in der Fassung vom 11. August 2017
VmF	versicherungsmathematische Funktion
vt.	versicherungstechnisch

# Glossar

## A

### Anwartschaftsbarwertverfahren

Es ist ein versicherungsmathematisches Verfahren zur Bewertung der Verpflichtungen aus betrieblicher Altersversorgung, bei dem zum Bewertungsstichtag nur der Teil der Verpflichtung bewertet wird, der bereits erdient ist.

### Aufwendungen für Versicherungsfälle

Sie umfassen die im Geschäftsjahr für Versicherungsfälle geleisteten Zahlungen sowie die Veränderung der Rückstellung für noch nicht abgewickelte Versicherungsfälle.

### Ausgleichsrücklage

Sie entspricht dem Überschuss der Vermögenswerte über die Verbindlichkeiten der Solvabilitätsübersicht abzüglich der sonstigen Basiseigenmittel.

## B

### Barwert

Der Wert, den künftige Zahlungen aus heutiger Sicht besitzen.

### Basiseigenmittel

Sie setzen sich zusammen aus dem Überschuss der Vermögenswerte über die Verbindlichkeiten der Solvabilitätsübersicht und den nachrangigen Verbindlichkeiten.

### Bedeckungsquote

Sie gibt Auskunft über das Verhältnis zwischen den anrechnungsfähigen Eigenmitteln und der zur Abdeckung der Risiken erforderlichen Kapitalanforderung.

### Beiträge

Die gebuchten Bruttobeiträge beinhalten die Beiträge der Versicherungsnehmer zu den entsprechenden Versicherungsprodukten. Die gegebenenfalls an die Rückversicherer abzugebenden Beiträge sind in den gebuchten Bruttobeiträgen enthalten. Die gebuchten Nettobeiträge entsprechen den gebuchten Bruttobeiträgen abzüglich der an den Rückversicherer abzugebenden Beiträge.

Die verdienten Beiträge beinhalten die auf das Geschäftsjahr entfallenden Beiträge, zuzüglich der Überträge des Vorjahres und abzüglich der Überträge in Folgejahre. Bei den verdienten Beiträgen gibt es – wie oben bei den gebuchten Beiträgen – eine Brutto- und eine Nettosicht.

### Beitragsüberträge

Sie umfassen bereits eingegangene Beiträge für einen bestimmten Zeitraum nach dem Bewertungsstichtag.

### Branchensimulationsmodell

Es ist ein stochastisches Cashflow-Modell zur marktkonsistenten Bewertung der versicherungstechnischen Rückstellung in der Lebensversicherung.

## C

### Combined Ratio (Schaden-Kosten-Quote)

Sie ist das Verhältnis aus den Aufwendungen für den Versicherungsbetrieb und den Schadenaufwendungen (einschließlich Abwicklung) zu den verdienten Beiträgen.

## D

### Depotforderungen/-verbindlichkeiten

Diese umfassen Sicherheiten zwischen Erst- und Rückversicherer.

### Diversifikation/Diversifikationseffekte

Da Risiken nicht immer gleichzeitig eintreten, ist die Summe aller Risiken größer als das Gesamtrisiko. Die Differenz wird als Diversifikationseffekt bezeichnet.

## E

### Eigenmittel

Sie umfassen die Summe des freien, unbelasteten Vermögens, das zur Bedeckung der Solvenz- bzw. der Mindestkapitalanforderung dient.

## G

### Gesamtsolvabilitätsbedarf

Bei der Berechnung der Solvenzkapitalanforderung (SCR) nach der Standardformel werden grundsätzlich europaweit einheitliche Ansätze zur Risikobewertung herangezogen. Innerhalb der Berechnung des Gesamtsolvabilitätsbedarfs (GSB) wird die Standardformel unternehmensindividuell angepasst. Damit soll das unternehmensspezifische Risikoprofil mit in die Bewertung einbezogen werden.

## I

### In Rückdeckung gegebenes/übernommenes Versicherungsgeschäft

Versicherungsgeschäft, das von einem Erst- oder Rückversicherer in Rückversicherung gegeben/übernommen wird.

## M

### Mindestkapitalanforderung (MCR)

Sie definiert die Kapitaluntergrenze des Versicherungsunternehmens.

## O

### ORSA

Die unternehmenseigene Risiko- und Solvabilitätsbeurteilung (ORSA) ist ein wesentlicher Bestandteil des Governance-Systems von Versicherungsunternehmen. Sie bezeichnet die Summe der Verfahren und Methoden zur Identifikation, Bewertung, Steuerung und Überwachung des aktuellen und zukünftigen Risikoprofils und die Implikationen für die Eigenmittelausstattung.

### Other Financial Sectors

Finanzunternehmen anderer Sektoren. Sie werden in der Solvabilitätsübersicht der Gruppe mit ihren sektoralen Eigenmitteln (z. B. bei Pensionskassen nach Solvabilität I) berücksichtigt.

## P

### Prämienrückstellung

Sie spiegelt den Teil der versicherungstechnischen Rückstellungen wider, der für zukünftige Schadenfälle zu stellen ist.

## R

### Risikolose Zinskurve

Sie dient zur Diskontierung der künftigen Zahlungsströme und damit zur Berechnung der versicherungstechnischen Rückstellungen.

### Risikotragfähigkeit

Es handelt sich um die Fähigkeit eines Unternehmens, die aus den eingegangenen Risiken resultierenden unerwarteten Verluste mit einem definierten Sicherheitsniveau abdecken zu können.

### Rückstellung für Beitragsrückerstattung

Es ist eine versicherungstechnische Rückstellung, die den Anspruch der Versicherungsnehmer auf zukünftige Überschussbeteiligung abbildet, soweit er aufgrund ausgewiesener Überschüsse bereits entstanden ist oder durch rechtliche Verpflichtung unabhängig davon entsteht.

### Rückversicherung

Transfer von versicherungstechnischen Risiken von einem (Erst-) Versicherungsunternehmen auf ein Rückversicherungsunternehmen.

## S

### Schadenrückstellung

Barwert aller Verpflichtungen aus bekannten und unbekanntem Schäden, die sich zum Bewertungsstichtag bereits ereignet haben, aber noch nicht abgewickelt sind.

### Schwankungsrückstellung

Rückstellung in der Schaden- und Unfallversicherung sowie in der Rückversicherung, die zum Ausgleich von künftigen Schwankungen im Schadenverlauf unter HGB gebildet wird.

### Solvabilitätsübersicht

Gegenüberstellung von Vermögenswerten und Verbindlichkeiten (einschließlich der versicherungstechnischen Rückstellungen), die nach den Vorgaben des Aufsichtsrechts zu bewerten sind. Sie ist Grundlage zur Bestimmung der Eigenmittel.

### Solvenzkapitalanforderung (SCR)

Betrag, den ein Versicherungsunternehmen an Eigenmitteln vorhalten muss, um die quantifizierten Risiken des Bestandes für einen Zeitraum von zwölf Monaten abzudecken, die statistisch maximal alle 200 Jahre eintreten.

## T

### Tiers

Die Eigenmittel sind entsprechend ihrer Qualität in drei Qualitätsklassen (Tiers) einzuordnen. Für diese gelten unterschiedliche Grenzen für die Anrechnung auf die Solvenz- und die Mindestkapitalanforderung.

## V

### Versicherungstechnisches Ergebnis

Differenz aus Erträgen und Aufwendungen aus dem Versicherungsgeschäft entsprechend den Vorgaben des HGB.

## Z

### Zinszusatzreserve

Gesetzlich vorgeschriebene zusätzliche Rückstellung für Lebensversicherer, die eine vorausschauende Erhöhung der Reserven im Hinblick auf Phasen niedriger Zinsen vorsieht.



# Zusammenfassung

Der vorliegende Bericht über die Solvabilität und Finanzlage (engl. Solvency and Financial Condition Report, kurz SFCR) dient der Erfüllung der Berichtspflichten gegenüber der Öffentlichkeit unter Solvency II. Er wurde auf Grundlage des Versicherungsaufsichtsgesetzes (VAG) und der Delegierten Verordnung (EU) 2015/35 der EU-Kommission (DVO) erstellt.

Monetäre Werte werden im gesamten Bericht in der Einheit Tausend Euro (T€) dargestellt. Dadurch können sich geringe rundungsbedingte Abweichungen ergeben.

Im vorliegenden Bericht bezeichnet die IDEAL Gruppe den Verbund von zwölf Unternehmen, die im Aufsichtsrecht voll zu konsolidieren sind. Der IDEAL Konzern hingegen umfasst insgesamt 19 Unternehmen, die im handelsrechtlichen Konzernabschluss vollkonsolidiert werden. Informationen zu den Abweichungen im Vollkonsolidierungskreis sind in Kapitel A.1 dargestellt.

Wesentliche Kennzahl unter Solvency II ist die Bedeckungsquote, welche das Verhältnis der anrechnungsfähigen Eigenmittel zur aufsichtsrechtlichen Solvenzkapitalanforderung (SCR) darstellt. Die Bedeckungsquote der IDEAL Gruppe lag im gesamten Berichtszeitraum über 300,0 %. Die aufsichtsrechtlichen Kapitalanforderungen wurden jederzeit eingehalten.

Nachfolgend sind die wesentlichen Kennzahlen der IDEAL Gruppe per 31. Dezember 2019 im Vergleich zum Vorjahr dargestellt:

Wesentliche Kennzahlen		2019	2018
Anrechnungsfähige Eigenmittel	T€	318.789	330.076
SCR	T€	77.907	105.954
Mindestbetrag des SCR	T€	20.707	17.330
SCR-Bedeckungsquote <sup>1</sup>	%	409,2	311,5
SCR-Bedeckungsquote (ohne Übergangsmaßnahmen)	%	183,5	191,7

<sup>1</sup>Die Berechnung erfolgt unter Verwendung der Übergangsmaßnahme zu den versicherungstechnischen Rückstellungen nach § 352 VAG, aber ohne Volatilitäts- oder Matching-Anpassung.

Für die Solvabilitätsübersicht zum 31. Dezember 2019 liegt ein uneingeschränkter Bestätigungsvermerk der Wirtschaftsprüfungsgesellschaft PricewaterhouseCoopers GmbH vor.

## Geschäftstätigkeit und Geschäftsergebnis

Muttergesellschaft der IDEAL Gruppe ist die IDEAL Lebensversicherung a.G. (im Folgenden IDEAL Leben). Das Schaden- und Unfallversicherungsgeschäft wird durch die IDEAL Versicherung AG (im Folgenden IDEAL Sach) betrieben. Neben dem Lebensversicherungs- sowie Schaden- und Unfallversicherungsgeschäft umfasst die Geschäftstätigkeit der IDEAL Gruppe das Immobilienmanagement.

In der Lebensversicherung steht die Übernahme der biometrischen Risiken Pflegebedürftigkeit, Sterblichkeit und Langlebigkeit im Fokus. In der Schaden- und Unfallversicherung werden neben der Sparte Allgemeine Unfallversicherung auch die Sparten Verbundene Hausratversicherung, Privathaftpflichtversicherung, Rechtsschutzversicherung und sonstige Versicherungen (Ruhestättenschutzbrief) betrieben. Die IDEAL Gruppe zeichnet nur direktes Erstversicherungsgeschäft; aktive Rückversicherung wird nicht betrieben. Die IDEAL Produkte werden über Makler und Mehrfachagenten, andere Versicherungsunternehmen sowie Banken und Sparkassen ausschließlich in Deutschland vertrieben. Zusätzlich bietet die IDEAL Leben anderen Versicherungsunternehmen die Übernahme von Dienstleistungen an und baut dieses Geschäftsfeld stetig aus.

Die IDEAL Leben konnte im Geschäftsjahr 2019 trotz weiterhin herausfordernder Kapitalmarktbedingungen einen Jahresüberschuss deutlich über dem Niveau des Vorjahres erzielen. Dabei wirkte sich insbesondere der Anstieg des Ergebnisses aus Kapitalanlagen positiv auf das Jahresergebnis aus.

Das Geschäftsjahr 2019 war für die IDEAL Sach aufgrund der laufenden Sanierungsaktion in der Sparte Rechtsschutz erneut geprägt durch einen Rückgang im Bestand sowie geringere Beitragseinnahmen. Dagegen reduzierten sich die Aufwendungen für Versicherungsfälle im Vergleich zum Vorjahr deutlich. Zusammen mit ebenfalls reduzierten Kosten und einem deutlich erhöhten Ergebnis aus Kapitalanlagen konnte die IDEAL Sach einen im Vergleich zum Vorjahr deutlich höheren Jahresüberschuss erwirtschaften.

Weitere Ausführungen zur Geschäftstätigkeit und zum Geschäftsergebnis sind in Kapitel A dargestellt.



## Governance-System

Wesentlicher Bestandteil des Aufsichtsrechts ist die Etablierung und Weiterentwicklung eines Governance-Systems. Danach müssen Versicherungsunternehmen geeignete Prozesse etablieren, um ein solides und die Risiken der Geschäftsaktivitäten beachtendes Management zu gewährleisten.

Die IDEAL Gruppe hat ein einheitliches Governance-System eingerichtet, durch das die mit der unternehmerischen Tätigkeit und den Geschäftsprozessen verbundenen Risiken identifiziert und überwacht werden. Die vorgesehenen Schlüsselfunktionen Risikomanagement, Compliance, interne Revision und versicherungsmathematische Funktion sind eingerichtet und werden von qualifizierten Mitarbeitern wahrgenommen.

Zum 31. Dezember 2019 ist Herr Olaf Dilge aus dem Vorstand der IDEAL Leben und IDEAL Sach ausgeschieden. Mit Wirkung zum 1. Januar 2020 wurde Frau Antje Mündörfer zum Vorstandsmitglied der IDEAL Leben, IDEAL Sach und IDEAL Beteiligungen AG bestellt. Der Vorstandswechsel führte auch zu einer Neubesetzung des Ausgliederungsbeauftragten für die versicherungsmathematische Funktion. Die Schlüsselfunktion Compliance wurde im Berichtsjahr neu besetzt.

Der Risikomanagementprozess besteht im Wesentlichen aus der Identifikation, Bewertung, Überwachung und Steuerung sowie Berichterstattung von Einzelrisiken. Das Risikomanagement liefert regelmäßig Informationen zur Risikosituation und unterstützt damit den Vorstand bei der Entwicklung und Umsetzung von Maßnahmen, die zur Erreichung der strategischen Unternehmensziele erforderlich sind.

Inhärenter Bestandteil des Governance-Systems ist zudem die unternehmenseigene Risiko- und Solvabilitätsbeurteilung (ORSA – Own Risk and Solvency Assessment). Diese verknüpft die Standardformel mit dem unternehmensindividuellen Risikoprofil. Der ORSA-Prozess wird mindestens einmal jährlich durchlaufen. Er ist fest in die unternehmerische Steuerung und die Entscheidungsprozesse der IDEAL Gruppe eingebunden.

Im Berichtsjahr wurden die Szenarien für die Stresssimulationen überarbeitet.

Für detaillierte Informationen zum Governance-System verweisen wir auf Kapitel B.

## Risikoprofil

Das Risikoprofil der IDEAL Gruppe wird gegenwärtig insbesondere durch Risiken aus der Versicherungstechnik und den Kapitalanlagen beeinflusst. Daneben können aus dem Geschäftsbetrieb operationelle und strategische sowie Reputationsrisiken entstehen.

Ein wesentliches versicherungstechnisches Risiko besteht darin, dass die eintretenden Ereignisse nachteilig von den ursprünglichen Annahmen in den Rechnungsgrundlagen abweichen. Dies betrifft insbesondere biometrische Faktoren wie Sterblichkeit und Pflegebedürftigkeit, das angenommene Stornoverhalten oder Veränderungen der Zinsen. Zur Minimierung des versicherungstechnischen Risikos werden die verwendeten Rechnungsgrundlagen laufend beobachtet und analysiert. Des Weiteren werden die Risiken aus zufallsbedingten Schwankungen durch den Abschluss geeigneter Rückversicherungsverträge begrenzt.

Risiken aus der Kapitalanlage wie Markt-, Kredit- und Konzentrationsrisiken werden bei der IDEAL Gruppe im Wesentlichen über Limite sowie mittels Sensitivitätsanalysen und Stresstests gesteuert. Ein wesentlicher Fokus der Anlagepolitik der IDEAL Gruppe liegt auf Immobilien und festverzinslichen Wertpapieren. Das Immobilienrisiko stellt die größte Position im Risikoprofil des Marktrisikos der Gruppe dar.

Im Vergleich zum Vorjahr ist das Risikoprofil stärker durch Spreadrisiken geprägt. Das Langlebighkeitsrisiko im Modul der versicherungstechnischen Risiken Kranken nach Art der Leben ist gegenüber dem Vorjahr gestiegen. Im Gegenzug ist das Stornorisiko dieses Risikomoduls rückläufig. Auch das Immobilienrisiko ist im Vergleich zum Vorjahr gesunken. Abgesehen davon liegen keine wesentlichen Änderungen des Risikoprofils vor.

Weitere Informationen zum Risikoprofil sind in Kapitel C dargestellt.

## Bewertung für Solvabilitätszwecke

Die Vermögenswerte der IDEAL Gruppe in der Solvabilitätsübersicht betragen insgesamt 2.979.205 T€ (Vorjahr 2.610.019 T€). Diesen stehen Verbindlichkeiten in Höhe von 2.622.736 T€ (Vorjahr 2.242.855 T€) gegenüber. Wesentliche Unterschiede zwischen der Bewertung nach Aufsichts- und Handelsrecht resultieren aus den unterschiedlichen Bewertungsverfahren, insbesondere bei den Kapitalanlagen, den versicherungstechnischen Rückstellungen und latenten Steuern.

Für die Bewertung der versicherungstechnischen Rückstellungen im Geschäftsbereich Versicherung mit Überschussbeteiligung nimmt die IDEAL Leben die Übergangsmaßnahme zu den versicherungstechnischen Rückstellungen nach § 352 VAG in Anspruch. Die Nichtanwendung der Übergangsmaßnahme hätte einen Anstieg der versicherungstechnischen Rückstellungen um 128.550 T€ (Vorjahr 138.438 T€) zur Folge. Dieser Wert entspricht dem Abzugsbetrag, der seit dem 31. Dezember 2016 jährlich um 1/16 reduziert wird.

Die Volatilitäts- und die Matching-Anpassung werden nicht verwendet.

Im Berichtszeitraum wurde die Kalibrierung einiger Parameter bei der IDEAL Sach, insbesondere der erwarteten Abgangswahrscheinlichkeiten, im Geschäftsbereich Kranken nach Art der Nichtleben angepasst. Sie bilden die tatsächlich erwartete Situation im Zeitverlauf nun besser ab. Dies führt zu gesunkenen versicherungstechnischen Rückstellungen in dieser Gesellschaft.

Darüber hinaus werden nun nicht überfällige Beträge gemäß der Auslegungsentscheidung der BaFin vom 1. Januar 2019 in den versicherungstechnischen Rückstellungen abgebildet. Die Anpassung hat nur geringe Auswirkungen auf die Solvenz der IDEAL Gruppe.

Einzelheiten zur Bewertung sind in Kapitel D dargestellt.

## Kapitalmanagement

Für die Berechnung des SCR verwendet die IDEAL Gruppe die Standardformel. Interne Modelle oder unternehmensspezifische Parameter kommen nicht zur Anwendung. Das SCR zum 31. Dezember 2019 beträgt 77.907 T€ (Vorjahr 105.954 T€).

Die aufsichtsrechtlichen Anforderungen zur Berechnung des SCR wurden im Berichtsjahr angepasst. Die Änderungen verlangen bei der Berechnung des SCR der IDEAL Leben nun bereits auf Einzelunternehmensebene eine Durchschau auf die Risiken ihrer Tochterunternehmen. Die Änderungen führen bei der IDEAL Leben zu einer Verschiebung der Kapitalanforderung im Marktrisiko vom Aktien- zum Immobilienrisiko. Die Auswirkung auf das SCR der IDEAL Leben sind unwesentlich.

In der Folge gleicht sich die Solvenzsituation der IDEAL Gruppe derjenigen der IDEAL Leben weiter an, da die Berechnungsmethoden nun näher beieinander liegen. Auf Gruppenebene führt die veränderte Berechnungsweise zu einer höheren Risikominderung der versicherungstechnischen Rückstellungen. Dies hat einen senkenden Effekt auf das SCR der IDEAL Gruppe.

Bei der IDEAL Sach betreffen die Änderungen die Berechnung der Katastrophenrisiken. Auf die IDEAL Gruppe hat dies jedoch keine wesentliche Auswirkung.

Weitere Erläuterungen dazu finden sich in Kapitel E.2.

## Anhang

Neben den Ausführungen in Kapitel A bis E werden im Anhang quantitative Meldeformulare (QRTs) abgebildet. Diese Übersichten insbesondere zur Solvabilitätsübersicht, zu den versicherungstechnischen Rückstellungen, dem SCR, dem Mindestbetrag des SCR und den Eigenmitteln liefern weitere Detailinformationen zur Beurteilung der Solvabilität und Finanzlage der IDEAL Gruppe.

# Covid-19 – Wichtige Entwicklung

Versicherungsgruppen sind verpflichtet, über Entwicklungen, die erheblichen Einfluss auf die im SFCR veröffentlichten Informationen haben, Angaben zu deren Art und deren Auswirkungen zu machen.

Die Corona-Pandemie hat phasenweise weite Teile des öffentlichen Lebens stillgelegt. In den nachfolgenden, der Gliederung des SFCR entsprechenden Abschnitten, informieren wir über deren Auswirkungen, soweit diese zum Zeitpunkt der Veröffentlichung dieses Berichts beurteilt werden können.

## **A Geschäftstätigkeit und Geschäftsergebnis**

Die Anfang März wegen der Corona-Pandemie beschlossenen Maßnahmen haben weite Teile des öffentlichen Lebens stillgelegt und damit erhebliche Auswirkungen für Unternehmen und Verbraucher. Die IDEAL Leben und die IDEAL Sach sind unmittelbar von den starken Schwankungen an den Kapitalmärkten betroffen. Fallende Aktienkurse und steigende Risikoaufschläge sowie die Stundung von Mieten beeinträchtigen das Kapitalanlageergebnis der IDEAL Gruppe. Bei einer längeren Dauer der derzeitigen Einschränkungen könnte sich die Bonität von Schuldnern und Mietern verschlechtern.

Vor allem der starke Anstieg der Kurzarbeit und die Ankündigung zahlreicher Unternehmen, Arbeitsplätze abzubauen, führt zu einer zunehmenden Unsicherheit der Verbraucher über ihre Einkommenssituation. Als unmittelbare Auswirkung der Kontaktsperrung hat sich das Neugeschäft in den Monaten April und Mai der IDEAL Leben und IDEAL Sach abgeschwächt. Auswirkungen auf Stornoquoten und Leistungs- bzw. Schadenfälle lassen sich aktuell nicht beobachten.

Bei einem längeren Andauern der durch die Corona-Pandemie verursachten Einschränkungen sind negative Auswirkungen auf das Kapitalanlageergebnis, das Neugeschäft, Stornoquoten sowie Leistungs- und Schadenfälle nicht auszuschließen. Diese sind zum jetzigen Zeitpunkt nicht quantifizierbar. Vor allem die in den vergangenen Jahren aufgebaute digitale Unterstützung des Vertriebs ermöglicht auch in Zeiten stark eingeschränkter Mobilität die Beratung und den Abschluss von Versicherungsverträgen.

## **B Governance-System**

Der Geschäftsbetrieb war durch die unmittelbar nach Eintritt der Corona-Pandemie eingeleiteten und umgesetzten Maßnahmen zu keinem Zeitpunkt beeinträchtigt.

## **C Risikoprofil**

Die aufsichtsrechtlichen Kapitalanforderungen sind per Saldo vor allem durch den Marktwertrückgang der Kapitalanlagen und die Auswirkungen der niedrigeren Zinsstrukturkurve gestiegen. Das Risiko weiterer Kursrückgänge an den Kapitalmärkten und weiter fallender Zinsen ist nicht auszuschließen.

## **D Bewertung für Solvabilitätszwecke**

Im ersten Quartal hat die Aufsichtsbehörde den Antrag auf Nutzung der Volatilitätsanpassung (VA) genehmigt. Aus der Anwendung der VA resultiert eine Verbesserung der Bedeckungsquote um ca. 73 Prozentpunkte. Der aus dem Marktwertrückgang der Kapitalanlagen und dem Absinken der Zinsstrukturkurve resultierende Rückgang der Bedeckungsquote kann damit weitgehend kompensiert werden.

## **E Kapitalmanagement**

Die Auswirkungen der Corona-Pandemie auf die Solvabilität der IDEAL Gruppe können noch nicht quantifiziert werden, zumal Erfahrungen mit vergleichbaren Ereignissen fehlen.

Per 31. März 2020 sinkt die SCR-Bedeckungsquote der IDEAL Gruppe unter Berücksichtigung der Übergangsmaßnahme zu den versicherungstechnischen Rückstellungen auf 310,9 %. Ohne die Übergangsmaßnahme beträgt die SCR-Quote (mit Anwendung der Volatilitätsanpassung) 179,7 % gegenüber 183,5 % (ohne Anwendung der Volatilitätsanpassung) am Jahresende. Wir gehen davon aus, die Solvenzkapitalanforderung und den Mindestbetrag der Solvenzkapitalanforderung jederzeit zu erfüllen.

# A. Geschäftstätigkeit und Geschäftsergebnis

## A.1 Geschäftstätigkeit

### A.1.1 Grundlagen der Gruppe

Die IDEAL Gruppe ist ein Verbund von spezialisierten Gesellschaften. Sie ist neben dem Vertrieb und Betrieb von Versicherungen im Immobilienmanagement tätig. Die IDEAL Produkte werden über Makler und Mehrfachagenten, andere Versicherungsunternehmen sowie Banken und Sparkassen ausschließlich in Deutschland vertrieben.

Die Muttergesellschaft der IDEAL Gruppe ist die IDEAL Leben mit Sitz in Berlin, ein in 1913 gegründeter Versicherungsverein auf Gegenseitigkeit. Sie betreibt ausschließlich das aktive Erstversicherungsgeschäft im Bereich der Lebensversicherung und konzentriert sich auf die Übernahme der biometrischen Risiken Pflege, Sterblichkeit und Langlebigkeit.

Die IDEAL Leben hat sich in den letzten Jahren als Anbieter wettbewerbsfähiger Produkte zur Absicherung biometrischer Altersrisiken am Markt etabliert; in der Pflegerentenversicherung behauptet sie sich seit vielen Jahren als Marktführer. Ein weiterer Beleg für die Innovationskraft war die Einführung des ersten flexiblen Versicherungskontos, das Komponenten der Alters- und Risikovorsorge in nur einem Vertrag vereint – die IDEAL UniversalLife. Es handelt sich hierbei um eine klassische Rentenversicherung zum Aufbau einer Altersvorsorge mit der Besonderheit einer hochflexiblen Vertragsgestaltung. Zudem setzt das Produkt durch die tagesaktuelle Darstellung aller wesentlichen Vertragsinformationen in einem Online-Kundenkonto neue Standards in Sachen Transparenz.

Daneben bietet die IDEAL Leben anderen Versicherungsunternehmen die Übernahme von Dienstleistungen an und baut dieses Geschäftsfeld stetig weiter aus. Seit fast 20 Jahren nutzen unsere Kooperationspartner die White-Labeling-Angebote, um ihr Produktportfolio kostensparend zu erweitern. Dieser intern als „Versicherungsfabrik“ benannte Geschäftsschwerpunkt wurde 2018 auf eine neue Stufe gehoben. Erstmals wurde mit der DEVK-VitaProtect ein Produkt eines anderen Versicherers (DEVK Rückversicherungs- und Beteiligungs-AG) auf den Systemen und mit den Ressourcen der IDEAL Leben entwickelt und auf den Markt gebracht. Neben der operativen Produktentwicklung übernimmt die IDEAL Leben auch die Verwaltung der Verträge, stellt Verkaufs- und Verwaltungssysteme zur Verfügung und agiert als Risikoträger.

Die IDEAL Sach als weiteres gruppenzugehöriges Versicherungsunternehmen ist ein Schaden- und Unfallversicherer, der neben der Sparte Allgemeine Unfallversicherung auch die Sparten Verbundene Hausratversicherung, Privathaftpflichtversicherung, Rechtsschutzversicherung und sonstige Versicherungen (Ruhestättenschutzbrief) betreibt.

Die Grundstücksgesellschaft Bessemerstraße GmbH, NOG Nürnberger Straße Objektgesellschaft mbH & Co. KG, Krausenstraße GmbH & Co. oHG, IDEAL-MK Berlin Grundstücksgesellschaft mbH & Co. KG und die KWV 5. Wohnungsgesellschaft Ost-Berlin mbH sind Immobilienobjektgesellschaften und ebenfalls Bestandteil der IDEAL Gruppe. Gegenstand der Unternehmen sind der Erwerb, die Inhaberschaft und die Weiterentwicklung von Immobilien. Die Anteile an diesen Immobilienobjektgesellschaften werden weitgehend von der IDEAL Leben als Bestandteil ihres Sicherungsvermögens gehalten.

Die IDEAL Beteiligungen AG ist eine Holdinggesellschaft. Gegenstand der Gesellschaft sind die Beteiligung an Unternehmen und die Wahrnehmung sämtlicher damit verbundener Rechte und Pflichten sowie die Erbringung von Beratungs- und Serviceleistungen für Unternehmen der IDEAL Gruppe sowie für Dritte.

In der nachfolgenden Tabelle werden die im Geschäftsjahr betriebenen Geschäftsbereiche gemäß Solvency II der IDEAL Gruppe dargestellt:

Unternehmen	Geschäftsbereiche (Solvency II)
IDEAL Leben	Krankenversicherung (LoB 29)
	Versicherung mit Überschussbeteiligung (LoB 30)
IDEAL Sach	Feuer- und andere Sachversicherungen (LoB 7)
	Allgemeine Haftpflichtversicherung (LoB 8)
	Rechtsschutzversicherung (LoB 10)
	Einkommensersatzversicherung (LoB 2)
	Renten aus Nichtlebensversicherungsverträgen und im Zusammenhang mit Krankenversicherungsverpflichtungen (LoB 33)

## **A.1.2 Allgemeine Informationen**

Das Geschäftsjahr der IDEAL Gruppe ist das Kalenderjahr. Der vorliegende SFCR bezieht sich daher auf den Stichtag 31. Dezember 2019.

Die zuständige Gruppenaufsichtsbehörde ist die Bundesanstalt für Finanzdienstleistungsaufsicht (BaFin). Die PricewaterhouseCoopers GmbH (PwC) hat die Solvabilitätsübersicht gemäß § 35 Abs. 2 VAG geprüft. Für die Solvabilitätsübersicht zum 31. Dezember 2019 wurde ein uneingeschränkter Bestätigungsvermerk erteilt.

### **Name und Kontaktdaten der zuständigen Aufsichtsbehörde**

Bundesanstalt für Finanzdienstleistungsaufsicht  
Graurheindorfer Str. 108  
53117 Bonn  
Postfach 12 53  
53002 Bonn  
Fon: 0228 / 4108 -0  
Fax: 0228 / 4108 -1550  
E-Mail: poststelle@bafin.de  
De-Mail: poststelle@bafin.de-mail.de

### **Name und Kontaktdaten des externen Prüfers**

PricewaterhouseCoopers GmbH  
Wirtschaftsprüfungsgesellschaft  
Alsterufer 1  
20354 Hamburg

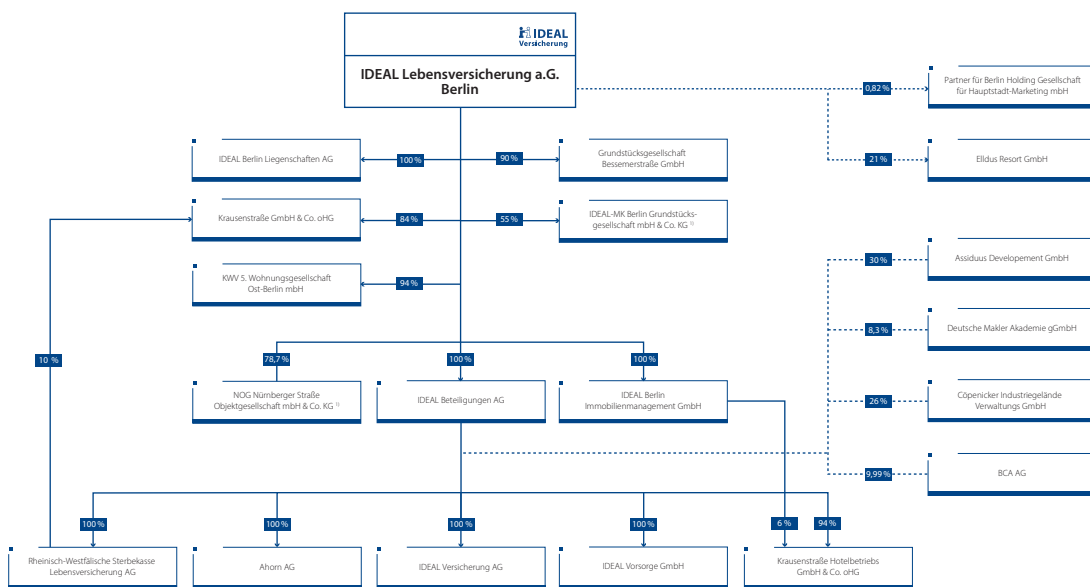
### **Anzahl der Mitarbeiter**

Die IDEAL Gruppe beschäftigte in 2019 durchschnittlich 303 Mitarbeiter. Der IDEAL Konzern beschäftigt insgesamt 1.371 Mitarbeiter. Davon entfallen 1.068 Mitarbeiter auf die Ahorn Gruppe.

### A.1.3 Gruppenstruktur

Die IDEAL Gruppe ist nach den Vorschriften des Aufsichtsrechts als Versicherungsgruppe mit der IDEAL Leben als an der Spitze stehendem Mutterunternehmen organisiert. Außenstehende Anteilseigner an Tochterunternehmen werden entsprechend den gesetzlichen Vorgaben berücksichtigt. Aufsichtsrechtliche Zweigniederlassungen bestehen in der IDEAL Gruppe nicht.

Die nachfolgende Übersicht gibt einen Überblick über die Struktur und die wesentlichen Gesellschaften der IDEAL Gruppe zum 31. Dezember 2019. Alle Unternehmen der Gruppe haben ihren Sitz in Deutschland.



1) Die IDEAL Berlin Immobilienmanagement GmbH ist Komplementärin ohne Beteiligung am Gesellschaftsvermögen.

— Verbundene Unternehmen  
 ..... Beteiligungen

Stand: 31.12.2019

Die nachfolgende Übersicht zeigt die wesentlichen Unternehmen der IDEAL Gruppe inklusive des HGB-Eigenkapitals sowie des HGB-Jahresergebnisses der Unternehmen zum 31. Dezember 2019:

Name des Unternehmens	Kapitalanteil in %	HGB-Eigenkapital in T€	HGB-Jahresergebnis in T€
<b>Versicherungsunternehmen</b>			
IDEAL Lebensversicherung a.G., Berlin	Oberstes Mutterunternehmen	42.327	4.656
IDEAL Versicherung AG, Berlin	100,0	4.754	1.174
Rheinisch-Westfälische Sterbekasse Lebensversicherung AG, Berlin	100,0	4.909	-28
<b>Immobilienobjektgesellschaften</b>			
Grundstücksgesellschaft Bessemerstraße GmbH, Berlin	90,0	1.042	-308
Krausenstraße GmbH & Co. oHG, Berlin	94,0 <sup>1</sup>	56.641	1.556
IDEAL-MK Berlin Grundstücksgesellschaft mbH & Co. KG, Berlin	55,0	250	-520
NOG Nürnberger Straße Objektgesellschaft mbH & Co. KG, Berlin	78,7	33.831	901
KWV 5. Wohnungsgesellschaft Ost-Berlin mbH, Berlin	94,0	7.268	296
<b>Sonstige Gesellschaften</b>			
Ahorn AG, Berlin	100,0	9.842	932
IDEAL Berlin Liegenschaften AG, Berlin	100,0	46	-6
IDEAL Beteiligungen AG, Berlin	100,0	15.674	2.364
IDEAL Berlin Immobilienmanagement GmbH, Berlin	100,0	99	1
IDEAL Vorsorge GmbH, Berlin	100,0	1.282	18
Krausenstraße Hotelbetriebs GmbH & Co. oHG, Berlin	100,0 <sup>2</sup>	865	410

<sup>1</sup> Von den Kapitalanteilen entfallen 84,0 % auf die IDEAL Leben und 10,0 % auf die Rheinisch-Westfälische Sterbekasse Lebensversicherung AG.

<sup>2</sup> Von den Kapitalanteilen entfallen 94,0 % auf die IDEAL Beteiligungen AG und 6,0 % auf die IDEAL Berlin Immobilienmanagement GmbH.

## A.1.4 Konsolidierungskreis

Die nachfolgende Übersicht zeigt die Unternehmen der IDEAL Gruppe, deren Vermögenswerte und Verbindlichkeiten in der Gruppe vollkonsolidiert werden. Diese Unternehmen werden im Aufsichtsrecht zur sogenannten Kerngruppe zusammengefasst.

Vollkonsolidierte Unternehmen der IDEAL Gruppe	Unternehmenstyp unter Solvency II
<b>Versicherungsunternehmen</b>	
IDEAL Lebensversicherung a.G., Berlin	Versicherungsunternehmen
IDEAL Versicherung AG, Berlin	Versicherungsunternehmen
<b>Immobilienobjektgesellschaften</b>	
Grundstücksgesellschaft Bessemerstraße GmbH, Berlin	Nebendienstleistungsunternehmen
Krausenstraße GmbH & Co. oHG, Berlin	Nebendienstleistungsunternehmen
IDEAL-MK Berlin Grundstücksgesellschaft mbH & Co. KG, Berlin	Nebendienstleistungsunternehmen
NOG Nürnberger Straße Objektgesellschaft mbH & Co. KG, Berlin	Nebendienstleistungsunternehmen
KWV 5. Wohnungsgesellschaft Ost-Berlin mbH, Berlin	Nebendienstleistungsunternehmen
<b>Sonstige Gesellschaften</b>	
IDEAL Berlin Liegenschaften AG, Berlin	Nebendienstleistungsunternehmen
IDEAL Beteiligungen AG	(Gemischte) Versicherungsholdinggesellschaft
IDEAL Berlin Immobilienmanagement GmbH, Berlin	Nebendienstleistungsunternehmen
IDEAL Vorsorge GmbH, Berlin	Nebendienstleistungsunternehmen
Krausenstraße Hotelbetriebs GmbH & Co. oHG, Berlin	Nebendienstleistungsunternehmen

Durch den Kauf von 90,0 % der Anteile im Berichtsjahr wurde die Grundstücksgesellschaft Bessemerstraße GmbH in die Kerngruppe aufgenommen. Im Vergleich zum Vorjahr sind die East-Port-Area GmbH und die Pro 36 Area GmbH & Co. KG nicht mehr Bestandteil der Kerngruppe. Für nähere Informationen wird auf Kapitel A.1.6 verwiesen.



Abweichungen zum handelsrechtlichen Konsolidierungskreis betreffen wie im Vorjahr die Rheinisch-Westfälische Sterbekasse Lebensversicherung AG und die Ahorn AG. Beide Unternehmen unterliegen nach den Vorgaben des Aufsichtsrechts nicht der Vollkonsolidierung. Sie sind als Beteiligungen in der Solvabilitätsübersicht der IDEAL Gruppe darzustellen.

### A.1.5 Erstellung der konsolidierten Solvency II-Bilanz

Die konsolidierte Solvency II-Bilanz der IDEAL Gruppe basiert auf den – nach den Vorgaben des Aufsichtsrechts – erstellten Solvency II-Bilanzen der voll zu konsolidierenden Unternehmen (Bottom-up-Ansatz). Durch die Zugrundelegung der Solvency II-Bilanzen der Unternehmen ist die im Aufsichtsrecht geforderte marktkonsistente Bewertung bereits vollzogen. Zudem ist dadurch gewährleistet, dass auf Gruppenebene grundsätzlich die gleichen Bewertungsmethoden wie auf Ebene der Einzelgesellschaften angewendet werden. Die einzige Ausnahme besteht in der Bewertung der Anteile an verbundenen Unternehmen und Beteiligungen:

- Auf Einzelunternehmensebene leitet die IDEAL Leben als oberstes Mutterunternehmen den Marktwert der Unternehmensanteile im Wesentlichen auf Basis der angepassten Equity-Methode ab. Für weitere Informationen wird auf das Kapitel D.1 des SFCR der IDEAL Leben für das Geschäftsjahr 2019 verwiesen. Die IDEAL Sach hält hingegen keine Anteile an verbundenen Unternehmen und Beteiligungen.
- Auf Gruppenebene hängt die Bewertung der verbundenen Unternehmen von ihrer Einordnung in eine der folgenden vier Kategorien ab:

Kategorie	Relevant für die IDEAL Gruppe
Kerngruppe	Ja
Finanzunternehmen anderer Sektoren (Other Financial Sectors)	Nein
Nicht kontrollierte Versicherungsunternehmen (Non-Controlled Participations)	Nein
Sonstige verbundene Unternehmen	Ja

Die Unternehmen der Kerngruppe werden in der Solvabilitätsübersicht der Gruppe vollkonsolidiert. Das bedeutet, die Vermögenswerte und Verbindlichkeiten der Unternehmen werden zu 100,0 % in die Solvabilitätsübersicht der IDEAL Gruppe eingebracht. Von Dritten gehaltene Minderheitenanteile werden nachgelagert in den Eigenmitteln der Gruppe in Abzug gebracht (siehe dazu vertiefend Kapitel E.1).

Die Auswirkungen von Transaktionen zwischen den Unternehmen der Kerngruppe werden im Rahmen der Konsolidierung eliminiert. Zu diesen gruppeninternen Transaktionen zählen im Wesentlichen:

- gruppeninterne Anteile an zu konsolidierenden Unternehmen,
- gruppeninterne Darlehen,
- gruppeninterne Forderungen und Verbindlichkeiten.

### A.1.6 Wesentliche Vorgänge und gruppeninterne Transaktionen innerhalb der IDEAL Gruppe

Im Rahmen eines aktiven Kapitalanlagemanagements und zur Optimierung der Gruppenstruktur erfolgten in 2019 folgende Veränderungen in der Gruppenstruktur:

- Die IDEAL Leben hat 80,0 % der Anteile an der East-Port-Area GmbH veräußert. Nach dem Verkauf der Anteile hält die IDEAL Leben keine Anteile mehr an der Gesellschaft.
- Die IDEAL Leben hat 90,0 % der Anteile an der Grundstücksgesellschaft Bessemerstraße GmbH erworben.
- Mit Austritt der IDEAL Berlin Immobilienmanagement GmbH als Gesellschafter der Pro 36 Area GmbH & Co. KG geht die Immobilie der Pro 36 Area GmbH & Co. KG in das Vermögen der IDEAL Leben über.
- Die IDEAL Immobilienmanagement GmbH hat 6,0 % der Anteile an der Krausenstraße Hotelbetriebs GmbH & Co. oHG erworben.

## A.2 Versicherungstechnisches Ergebnis

### A.2.1 Versicherungstechnisches Ergebnis auf aggregierter Ebene

Das versicherungstechnische Ergebnis ergibt sich im Wesentlichen aus den Ergebnisbeiträgen des Lebensversicherungsgeschäfts der IDEAL Leben und des Schaden- und Unfallversicherungsgeschäfts der IDEAL Sach. Die nachfolgende Darstellung des versicherungstechnischen Ergebnisses bezieht sich auf das Meldeformular S.05.01.02 „Prämien, Forderungen und Aufwendungen nach Geschäftsbereichen“ in der Anlage. Alle Positionen werden – entsprechend den Anforderungen für das Meldeformular – nach den handelsrechtlichen Vorgaben bewertet.

Versicherungstechnisches Ergebnis	Brutto 2019 T€	Rück 2019 T€	Netto 2019 T€	Brutto 2018 T€	Rück 2018 T€	Netto 2018 T€
Verdiente Beiträge	333.872	-11.332	322.540	253.414	-10.799	242.615
Aufwendungen für Versicherungsfälle (ohne Schadenregulierungsaufwendungen)	-141.401	11.519	-129.882	-133.252	8.118	-125.134
Veränderung sonstiger versicherungstechnischer Rückstellungen	-167.909	-3.318	-171.227	-91.845	-435	-92.280
Angefallene Aufwendungen	-69.884	2.429	-67.455	-69.475	2.661	-66.815
Sonstige Aufwendungen	-6.091	0	-6.091	-6.343	0	-6.343
<b>Gesamt</b>	<b>-51.413</b>	<b>-702</b>	<b>-52.115</b>	<b>-47.502</b>	<b>-455</b>	<b>-47.957</b>

Das Meldeformular S.05.01.02 gibt keinen vollständigen Überblick über die Prämien, Forderungen und Aufwendungen aus Sicht des HGB. So fehlen in S.05.01.02 insbesondere Angaben zu den Erträgen und Aufwendungen aus den Kapitalanlagen, zur Veränderung der Rückstellung für Beitragsrückerstattung (RfB) sowie zur Veränderung der Schwankungsrückstellung. Die folgenden Angaben zum versicherungstechnischen Ergebnis nach HGB nach Konsolidierungsbuchungen können daher nicht unmittelbar aus dem Meldeformular S.05.01.02 abgeleitet werden.

Versicherungstechnisches Ergebnis nach HGB (netto)	2019 T€	2018 T€	Veränderung T€
Lebensversicherungsgeschäft	20.385	1.369	19.016
Schaden- und Unfallversicherungsgeschäft	1.010	7	1.003
<b>Gesamt</b>	<b>21.395</b>	<b>1.376</b>	<b>20.019</b>

Das handelsrechtliche versicherungstechnische Ergebnis hat sich im Vergleich zum Vorjahr von 1.376 auf 21.395 T€ verbessert. Der Anstieg ergibt sich im Lebensversicherungsgeschäft maßgeblich aus dem verbesserten Ergebnis aus Kapitalanlagen. Die signifikante Steigerung des versicherungstechnischen Ergebnisses im Schaden- und Unfallversicherungsgeschäft basiert maßgeblich auf der verbesserten Schadensituation in der Sparte Rechtsschutz.

### A.2.2 Versicherungstechnisches Ergebnis nach wesentlichen Geschäftsbereichen

#### Gebuchte Beiträge

Die gebuchten Bruttobeiträge betragen im abgelaufenen Geschäftsjahr über alle Geschäftsbereiche 333.518 T€ (Vorjahr 253.199 T€). Der größte und stetig wachsende Teil stammt aus den laufenden Beitragseinnahmen. Bei den Einmalbeiträgen von 130.450 T€ (Vorjahr 55.796 T€) handelt es sich ausschließlich um klassisches Einmalbeitragsgeschäft aus biometrischen Produkten. Kapitalisierungsgeschäfte, unechte Rentenverträge und Parkdepots wurden und werden nicht abgeschlossen. Die gebuchten Beiträge teilten sich wie folgt auf die Geschäftsbereiche auf:

Gebuchte Beiträge	Brutto 2019 T€	Rück 2019 T€	Netto 2019 T€	Brutto 2018 T€	Rück 2018 T€	Netto 2018 T€
Krankenversicherung	97.970	-6.378	91.592	96.364	-5.993	90.372
Versicherung mit Überschussbeteiligung	224.231	-3.801	220.430	143.251	-3.586	139.664
Feuer- und andere Sachversicherungen	1.647	-61	1.587	1.737	-73	1.664
Allgemeine Haftpflichtversicherung	3.424	-333	3.090	3.569	-342	3.226
Rechtsschutzversicherung	2.616	0	2.616	4.434	0	4.434
Einkommensersatzversicherung	3.929	-760	2.869	3.845	-804	3.041
Renten aus Nichtlebensversicherungsverträgen	0	0	0	0	0	0
<b>Gesamt</b>	<b>333.518</b>	<b>-11.334</b>	<b>322.184</b>	<b>253.199</b>	<b>-10.799</b>	<b>242.401</b>

### Verdiente Beiträge

Die verdienten Bruttobeiträge betragen zum 31. Dezember 2019 über alle Geschäftsbereiche 333.872 T€ (Vorjahr 253.414 T€). Nach Berücksichtigung der Abgabe an die Rückversicherer ergaben sich insgesamt verdiente Nettobeiträge in Höhe von 322.540 T€ (Vorjahr 242.615 T€).

Verdiente Beiträge	Brutto 2019 T€	Rück 2019 T€	Netto 2019 T€	Brutto 2018 T€	Rück 2018 T€	Netto 2018 T€
Krankenversicherung	97.910	-6.378	91.532	96.195	-5.993	90.203
Versicherung mit Überschussbeteiligung	224.260	-3.800	220.459	143.163	-3.586	139.577
Feuer- und andere Sachversicherungen	1.672	-61	1.612	1.747	-73	1.674
Allgemeine Haftpflichtversicherung	3.478	-333	3.145	3.620	-342	3.278
Rechtsschutzversicherung	2.916	0	2.916	4.835	0	4.835
Einkommensersatzversicherung	3.636	-760	2.876	3.854	-804	3.050
Renten aus Nichtlebensversicherungsverträgen	0	0	0	0	0	0
<b>Gesamt</b>	<b>333.872</b>	<b>-11.332</b>	<b>322.540</b>	<b>253.414</b>	<b>-10.799</b>	<b>242.615</b>

### Aufwendungen für Versicherungsfälle

Die Brutto-Aufwendungen für Versicherungsfälle (ohne Schadenregulierungsaufwendungen) betragen in 2019 141.401 T€ (Vorjahr 133.252 T€).

Aufwendungen für Versicherungsfälle (ohne Schadenregulierungsaufwendungen)	Brutto 2019 T€	Rück 2019 T€	Netto 2019 T€	Brutto 2018 T€	Rück 2018 T€	Netto 2018 T€
Krankenversicherung	14.435	-7.067	7.368	12.738	-4.957	7.781
Versicherung mit Überschussbeteiligung	122.705	-4.212	118.493	113.995	-2.966	111.029
Feuer- und andere Sachversicherungen	485	-63	422	497	-16	481
Allgemeine Haftpflichtversicherung	998	-20	978	1.043	102	1.145
Rechtsschutzversicherung	2.347	-20	2.327	4.455	-87	4.369
Einkommensersatzversicherung	374	-129	245	358	-140	218
Renten aus Nichtlebensversicherungsverträgen	58	-8	50	166	-54	112
<b>Gesamt</b>	<b>141.401</b>	<b>-11.519</b>	<b>129.882</b>	<b>133.252</b>	<b>-8.118</b>	<b>125.134</b>

### Veränderung sonstiger versicherungstechnischer Rückstellungen

Die Veränderung der sonstigen versicherungstechnischen Rückstellungen betrifft die Veränderung der Deckungsrückstellung.

Veränderung sonstiger versicherungstechnischer Rückstellungen	Brutto 2019 T€	Rück 2019 T€	Netto 2019 T€	Brutto 2018 T€	Rück 2018 T€	Netto 2018 T€
Krankenversicherung	76.802	-1.574	75.229	70.359	-1.377	68.982
Versicherung mit Überschussbeteiligung	90.925	4.891	95.816	21.309	1.812	23.121
Feuer- und andere Sachversicherungen	0	0	0	0	0	0
Allgemeine Haftpflichtversicherung	0	0	0	0	0	0
Rechtsschutzversicherung	0	0	0	0	0	0
Einkommensersatzversicherung	182	0	182	178	0	178
Renten aus Nichtlebensversicherungsverträgen	0	0	0	0	0	0
<b>Gesamt</b>	<b>167.909</b>	<b>3.318</b>	<b>171.227</b>	<b>91.845</b>	<b>435</b>	<b>92.280</b>

### Angefallene Aufwendungen

Die dem Versicherungsgeschäft zuzuordnenden Netto-Aufwendungen über alle Geschäftsbereiche betragen 67.455 T€ (Vorjahr 66.815 T€). Darin enthalten sind Aufwendungen für Verwaltung, Abschluss, Schadenregulierung, Anlageverwaltung sowie sonstige Aufwendungen.

Angefallene Aufwendungen	Brutto 2019 T€	Rück 2019 T€	Netto 2019 T€	Brutto 2018 T€	Rück 2018 T€	Netto 2018 T€
Krankenversicherung	26.654	-609	26.045	32.088	-890	31.197
Versicherung mit Überschussbeteiligung	37.458	-1.394	36.064	30.764	-1.324	29.440
Feuer- und andere Sachversicherungen	1.024	0	1.024	885	0	884
Allgemeine Haftpflichtversicherung	1.868	0	1.868	2.402	-3	2.398
Rechtsschutzversicherung	1.488	0	1.488	1.966	0	1.966
Einkommensersatzversicherung	1.336	-402	933	1.262	-336	926
Renten aus Nichtlebensversicherungsverträgen	56	-23	33	109	-107	2
<b>Gesamt</b>	<b>69.884</b>	<b>-2.429</b>	<b>67.455</b>	<b>69.475</b>	<b>-2.661</b>	<b>66.815</b>

## A.3 Anlageergebnis

### A.3.1 Anlageergebnis nach Vermögenswertklassen

Die Anlage des Vermögens erfolgte unter Beachtung der gesetzlichen und aufsichtsrechtlichen Bestimmungen. Die in § 124 Abs. 1 Ziffer 2 VAG formulierten Anlagegrundsätze der Sicherheit, Qualität, Liquidität und Rentabilität werden für das Gesamtportfolio durch eine angemessene Mischung und Streuung umgesetzt.

#### Erträge

Die folgende Tabelle zeigt eine Aufschlüsselung der Kapitalanlageerträge nach Vermögenswertklassen:

Kapitalanlagen	Laufender Ertrag (1)		Abgangsgewinne (2)		Zuschreibungen (3)	
	2019 T€	2018 T€	2019 T€	2018 T€	2019 T€	2018 T€
Immobilien (zur Eigennutzung)	998	695	0	0	0	0
Immobilien (außer zur Eigennutzung)	31.318	26.609	0	0	855	523
Eigenkapitalinstrumente	3.242	2.953	30.620	16.379	2.745	221
Staatsanleihen	15.532	16.316	393	4.841	263	497
Unternehmensanleihen	41.904	38.774	3.659	2.400	3.430	622
Strukturierte Schuldtitel	4.206	5.103	0	0	0	0
Besicherte Wertpapiere	1.610	1.812	6	0	110	0
Organismen für gemeinsame Anlagen	757	613	0	0	4.425	0
Darlehen und Hypotheken	356	385	10	11	5.631	6.037
<b>Gesamt</b>	<b>99.922</b>	<b>93.260</b>	<b>34.688</b>	<b>23.631</b>	<b>17.459</b>	<b>7.900</b>

#### Aufwendungen und Ergebnis

Die Abgangsverluste und Abschreibungen sowie das aus den Erträgen und Aufwendungen resultierende Anlageergebnis sind in folgender Tabelle dargestellt:

Kapitalanlagen	Abgangsverluste (4)		Abschreibungen (5)		Anlageergebnis ohne Verwaltungskosten (1) + (2) + (3) - (4) - (5)	
	2019 T€	2018 T€	2019 T€	2018 T€	2019 T€	2018 T€
Immobilien (zur Eigennutzung)	0	0	514	481	485	214
Immobilien (außer zur Eigennutzung)	0	86	7.703	6.926	24.470	20.120
Eigenkapitalinstrumente	0	8	1.599	8.001	35.008	11.545
Staatsanleihen	6.883	884	136	4.194	9.169	16.576
Unternehmensanleihen	3.322	522	3.212	8.746	42.458	32.528
Strukturierte Schuldtitel	1.350	0	0	0	2.856	5.103
Besicherte Wertpapiere	0	18	0	0	1.726	1.793
Organismen für gemeinsame Anlagen	394	0	437	7.518	4.351	-6.905
Darlehen und Hypotheken	0	0	0	0	5.996	6.432
<b>Gesamt</b>	<b>11.950</b>	<b>1.519</b>	<b>13.602</b>	<b>35.866</b>	<b>126.518</b>	<b>87.407</b>

Unter Berücksichtigung der Verwaltungs- und Zinsaufwendungen sowie der sonstigen Aufwendungen für die Kapitalanlagen in Höhe von 11.720 T€ (Vorjahr 9.778 T€) betrug das Kapitalanlageergebnis insgesamt 114.798 T€ (Vorjahr 77.630 T€).

Die Unternehmen der IDEAL Gruppe weisen keine direkt im Eigenkapital erfassten Gewinne und Verluste aus.

### **A.3.2 Anlagen in Verbriefungen**

Zum Bewertungsstichtag hat die IDEAL Gruppe 1,0 % ihres Kapitalanlagebestandes (nach HGB) in Wertpapiere investiert, die aufgrund ihrer Ausstattung als Verbriefungen einzustufen sind. Bei diesen Wertpapieren handelt es sich ausschließlich um Asset Backed Securities mit einem Buchwert von 21.550 T€ (Vorjahr 21.800 T€).

## A.4 Entwicklung sonstiger Tätigkeiten

Keine Angaben.



## A.5 Sonstige Angaben

Keine Angaben.

# B. Governance-System

## B.1 Allgemeine Angaben zum Governance-System

### B.1.1 Management- und Aufsichtsorgan

Die IDEAL Leben ist die Muttergesellschaft der IDEAL Gruppe. Ihre Organe sind Vorstand, Aufsichtsrat und Mitgliedervertreterversammlung. Neben der IDEAL Leben gibt es mit der IDEAL Sach ein weiteres Versicherungsunternehmen in der Gruppe, das unter die Regelungen von Solvency II fällt.

#### **Vorstand**

Der Vorstand der IDEAL Leben besteht aus dem Vorstandsvorsitzenden und drei weiteren Vorstandsmitgliedern. Die Geschäfte werden durch den Vorstand nach den Vorschriften des Gesetzes, der Satzung sowie der Geschäftsordnung für den Vorstand geführt.

Alle Versicherungsunternehmen der IDEAL Gruppe werden durch zwei Vorstandsmitglieder gemeinsam oder durch ein Vorstandsmitglied gemeinsam mit einem Prokuristen vertreten. Der jeweilige Vorstand verteilt über schriftlich fixierte Richtlinien und Arbeitsanweisungen Vollmachten an ausgewählte Mitarbeiter, um den operativen Geschäftsbetrieb sicherzustellen. Entscheidungen, die wesentliche Auswirkungen auf die geschäftliche Entwicklung der Unternehmen haben können, trifft der Vorstand als Gremium. Diese Entscheidungen werden schriftlich dokumentiert.

Die Zuständigkeiten gemäß Geschäftsverteilungsplan waren im Berichtsjahr:

#### Rainer M. Jacobus (Vorstandsvorsitzender)

- Vertrieb, Marketing, Produktmanagement
- Kommunikation, Sponsoring
- Revision
- Controlling/Planung
- Risikomanagement
- Personal
- Recht
- Strategische Beteiligungen, M&A
- Aufsichtsrat

#### Olaf Dilge (Vorstand Technik)

- Informationstechnik/Digitalisierung
- Mathematik
- Rückversicherung
- Geldwäschebeauftragter

#### Karlheinz Fritscher (Vorstand Finanzen)

- Rechnungswesen
- Kapitalanlage
- BaFin

#### Dr. Arne Barinka (Vorstand Betrieb)

- Operations
- Betriebsorganisation/Kostenmanagement
- VAIT/IT-Governance

#### **Aufsichtsrat**

Der Aufsichtsrat besteht aus neun Mitgliedern. Vorsitzender ist Herr Michael Westkamp. Der Aufsichtsrat überwacht die Tätigkeit des Vorstandes. Er wird bei den Aufsichtsratssitzungen regelmäßig über die geschäftliche Entwicklung informiert. Beschlüsse des Aufsichtsrates werden schriftlich dokumentiert.

## B.1.2 Schlüsselfunktionen

Die Schlüsselfunktionen in der Gruppe sind mit qualifizierten Personen der IDEAL Leben besetzt, bei der IDEAL Sach im Wege der Ausgliederung. Um einen angemessenen Informationsaustausch zwischen den Schlüsselfunktionen des Governance-Systems gewährleisten zu können, fanden 2019 zwei Jours fixes statt.

### Risikomanagementfunktion

Die Aufgaben der Risikomanagementfunktion umfassen:

- Organisation des Risikomanagementprozesses
- Durchführung des ORSA-Prozesses
- Identifizierung und Quantifizierung von Risiken in Absprache mit den Risikoverantwortlichen
- Pflege des Kennzahlensystems zur Überwachung und Steuerung der identifizierten Risiken
- Überwachung von Maßnahmen bei Überschreitung von definierten Schwellenwerten und Limiten
- Umsetzung und Implementierung gesetzlicher und aufsichtsrechtlicher Anforderungen
- Berichterstattung an den für das Risikomanagement zuständigen Vorstand und den Gesamtvorstand

Die Details zur Ausgestaltung der Risikomanagementfunktion, der Berichterstattung sowie zur Sicherstellung der Unabhängigkeit sind in Kapitel B.3 dargestellt.

### Compliance-Funktion

Die Aufgaben der Compliance-Funktion umfassen:

- Überwachung der Einhaltung der für den Betrieb des Versicherungsgeschäfts geltenden Rechtsnormen, Gesetze, Verordnungen und aufsichtsrechtlichen Anforderungen
- Beratung der Geschäftsleitung in Bezug auf die Einhaltung der für den Betrieb des Versicherungsgeschäfts geltenden Gesetze, Verordnungen und aufsichtsbehördlichen Anforderungen
- Beurteilung der möglichen Abweichungen von Änderungen des Rechtsumfeldes für das Unternehmen
- Schulungen von Mitarbeitern zu Compliance-Themen
- Identifizierung und Beurteilung des mit der Verletzung der rechtlichen Vorgaben verbundenen Compliance-Risikos

Die Details zur Ausgestaltung der Compliance-Funktion, der Berichterstattung sowie zur Sicherstellung der Unabhängigkeit sind in Kapitel B.4 dargestellt.

### Interne Revision

Die Aufgaben der internen Revision umfassen:

- Erarbeitung von Vorschlägen zur Prüfungsplanung
- Durchführung von Prüfungen
- Erstellen der Abschlussberichte
- terminliche und inhaltliche Maßnahmenüberwachung
- Berichterstattung

Die Details zur Ausgestaltung der internen Revision, der Berichterstattung sowie zur Sicherstellung der Unabhängigkeit sind in Kapitel B.5 dargestellt.

### Versicherungsmathematische Funktion (VmF)

Die Aufgaben der VmF umfassen:

- Koordination der Berechnung der versicherungstechnischen Rückstellungen für Zwecke von Solvency II einschließlich der Entwicklung von entsprechenden Methoden, Verfahren und Prozessen
- Beratung des Vorstands zur Reservesituation, zur Zeichnungs- und Annahmepolitik sowie zur Angemessenheit der Rückversicherungsvereinbarungen
- Überwachung des gesamten Prozesses der Berechnung der versicherungstechnischen Rückstellungen unter Sicherstellung der Einhaltung der Solvency II-Vorgaben für die Rückstellungsbewertung
- Unterstützung der Risikomanagementfunktion bei ihren Aufgaben (aktuarielle Expertise)

Die Details zur Ausgestaltung der VmF, der Berichterstattung sowie zur Sicherstellung der Unabhängigkeit sind in Kapitel B.6 dargestellt.

### B.1.3 Grundsätze der Vergütungspolitik

Das Vergütungssystem ist Teil des Governance-Systems der IDEAL Gruppe. Die Regelungen zum Vergütungssystem sind in einer schriftlichen Richtlinie fixiert. In dieser Richtlinie wurden die aufsichtsrechtlichen Anforderungen an die Vergütungssysteme im Versicherungsbereich umgesetzt.

Ziel dieser Richtlinie ist die Schaffung einer transparenten Vergütungspolitik unter der Bestimmung von Vergütungsgrundsätzen und Vergütungspraktiken für Mitarbeiter der IDEAL Gruppe. Ein Vergütungsausschuss besteht nicht.

Die Richtlinie stellt sicher, dass alle Vergütungen den nachstehenden Regelungen entsprechen:

- Die Vergütungssysteme müssen auf die Erreichung der Ziele der Unternehmensstrategie der IDEAL Gruppe ausgerichtet sein. Bei einer Änderung oder Anpassung der Strategie müssen die Vergütungssysteme auf Konformität überprüft werden.
- Die Vergütungspolitik steht im Einklang mit der Risikostrategie und ermutigt nicht zur Übernahme von Risiken, die die Risikotragfähigkeit der IDEAL Gruppe übersteigen.
- Negative Anreize, insbesondere Interessenkonflikte und das Eingehen unverhältnismäßig hoher Risiken, sind zu vermeiden.
- Wesentliche Unternehmensrisiken und deren Zeithorizont sind angemessen zu berücksichtigen.
- Der variable Vergütungsanteil der Geschäftsleitung muss auf den nachhaltigen Unternehmenserfolg ausgerichtet sein und darf nicht maßgeblich von Beitragseinnahme, Neugeschäft oder der Vermittlung einzelner Großverträge abhängen.
- Bei einzelnen Organisationseinheiten – z. B. Bereiche, Gruppen, Vertrieb – muss auch der gesamte Unternehmenserfolg angemessen berücksichtigt werden. Dies schließt die Zahlung von Provisionen nicht aus.

Für die Festlegung der Vergütung von Aufsichtsratsmitgliedern, der Geschäftsführung und von Inhabern von Schlüsselpositionen gilt zusätzlich, dass

- sie in einem angemessenen Verhältnis zu Aufgaben, Leistung und Lage des Unternehmens steht,
- variable Vergütungen auf Basis einer mehrjährigen Bemessungsgrundlage festgelegt werden,
- sie eine „übliche“ Vergütung nicht übersteigt,
- eine Begrenzungsmöglichkeit für außergewöhnliche Ereignisse vereinbart wird.

Wird eine variable Vergütung vereinbart, so müssen die Vergütungsbestandteile in einem ausgewogenen Verhältnis zueinander stehen, d. h. der Anteil an fester Vergütung muss ausreichend hoch sein, um eine Abhängigkeit des Einzelnen von den variablen Vergütungsanteilen auszuschließen. Die Ziele sind so zu vereinbaren, dass bei Nichterreichen gar keine variablen Vergütungsanteile ausgezahlt werden. Bei der Vereinbarung leistungsabhängiger Komponenten muss die variable Vergütung individuelle bzw. den Geschäftsbereich betreffende Ziele einerseits und Unternehmensziele andererseits enthalten.

Wesentliche Teile der variablen Vergütung dürfen erst zeitversetzt mit einem Aufschub von drei Jahren ausgezahlt werden. Als wesentlich ist ein Anteil von 40,0 % bei Personengruppen unterhalb des Vorstands und 60,0 % für Personen auf Vorstandsebene zu sehen. Aus Proportionalitätsgründen gilt die Regelung nicht für eine variable Vergütung, die unterhalb von 35 T€ und 20,0 % der jährlichen Festvergütung liegt.

Die Konformität mit den aktuell gültigen Rechtsgrundlagen, die Angemessenheit der Vergütungssysteme und die Einhaltung der Richtlinie werden einmal im Kalenderjahr überprüft. Die Vergütungssysteme der Vorstände werden durch den Aufsichtsrat und die Vergütungssysteme für Mitarbeiter werden durch den Vorstand überprüft.

Die Gesamtbezüge für Mitglieder des Aufsichtsrats lagen im Kalenderjahr 2019 bei 269 T€ und für Mitglieder des Vorstands bei 1.473 T€. Alle gezahlten Vergütungsbestandteile erfüllten die aufsichtsrechtlichen Vorgaben. Der Anteil der variablen Vergütung der Geschäftsleitung betrug im Jahr 2019 14,2 %.

Des Weiteren haben drei der vier Vorstandsmitglieder bzw. deren Hinterbliebene gegenüber der IDEAL einen Anspruch auf folgende Zusatzrenten:

- Altersrente (bei Ausscheiden und mindestens der Vollendung des 63. Lebensjahres)
- Invaliditätsrente
- Witwenrente
- Waisenrente

Die Höhe der Leistungen ist abhängig von den Tätigkeitsjahren und der Höhe der rentenfähigen Bezüge. Die rentenfähigen Bezüge werden im jeweiligen Dienstvertrag bzw. in Nachträgen zu den Dienstverträgen festgehalten.

Darüber hinaus ist die IDEAL Leben für die betriebliche Altersversorgung eines Vorstandsmitglieds Trägerunternehmen einer rückgedeckten Unterstützungskasse, die auf Grundlage des Leistungsplans Leistungen

- im Alter (bei Vollendung des rechnermäßigen 68. Lebensjahres),
- bei Berufsunfähigkeit,
- bei Tod (in Form einer Witwen- bzw. (Halb-)Waisenrente)

gewährt.

Die Höhe der Leistungen ist an die der anderen Vorstandsmitglieder angelehnt. Zur Finanzierung der Leistungen werden der Unterstützungskasse die hierfür erforderlichen Mittel zur Verfügung gestellt.

#### **B.1.4 Bewertung der Angemessenheit der Governance-Organisation**

Die gruppenweit einheitliche Umsetzung der aufsichtsrechtlichen Vorgaben zur Überwachung des Governance-Systems ist durch die Personenidentität des Managements und durch identische Vorgaben in den internen Richtlinien sichergestellt.

Die Geschäftsorganisation ist insbesondere hinsichtlich der Komplexität des Geschäftsmodells und des im Kapitel C dargestellten Risikoprofils angemessen.

Alle Schlüsselfunktionen sind kompetent besetzt. In jeweils separaten Richtlinien sind die Befugnisse, Ressourcen und die operationale Unabhängigkeit der Inhaber der Schlüsselfunktionen geregelt.

Alle wesentlichen betrieblichen Abläufe und Prozesse sind schriftlich fixiert und mit Arbeitsanweisungen hinterlegt. Grundlage für die Geschäftsprozesse sind die Geschäftsstrategie und die daraus abgeleitete Risikostrategie.

Die Überprüfung der Geschäftsorganisation erfolgt nach einem vom Vorstand verabschiedeten Prüfungsturnus.

#### **B.1.5 Angaben zum Geschäftsjahr**

Zum 31. Dezember 2019 ist Herr Olaf Dilge aus dem Vorstand der IDEAL Leben und IDEAL Sach ausgeschieden. Mit Wirkung zum 1. Januar 2020 wurde Frau Antje Mündörfer zum Vorstandsmitglied der IDEAL Leben, IDEAL Sach und IDEAL Beteiligungen AG bestellt.

Es gab keine wesentlichen Transaktionen mit den Anteilseignern, mit Personen, die maßgeblichen Einfluss auf die Unternehmen der IDEAL Gruppe ausüben, oder mit Mitgliedern des Vorstands oder Aufsichtsrats.

## B.2 Anforderungen an die fachliche Qualifikation und persönliche Zuverlässigkeit

### B.2.1 Allgemeines

Unter die Regelungen von Solvency II fallende Versicherungsunternehmen haben sicherzustellen, dass alle Personen, die das Unternehmen tatsächlich leiten oder andere Schlüsselaufgaben verantwortlich innehaben, fachlich qualifiziert und persönlich zuverlässig sind. Die Anforderungen an die fachliche Qualifikation und persönliche Zuverlässigkeit sind in einer schriftlichen Richtlinie festgelegt, die jährlich auf ihre Aktualität überprüft wird.

Unter die aufsichtsrechtlichen Anforderungen an die fachliche Qualifikation und persönliche Zuverlässigkeit fällt bei der IDEAL Gruppe der folgende Personenkreis:

- Aufsichtsratsmitglieder
- Vorstandsmitglieder
- Inhaber der Schlüsselfunktionen Risikomanagement, Compliance, interne Revision und versicherungsmathematische Funktion (VmF)

Weitere Schlüsselfunktionen liegen nicht vor.

### B.2.2 Beurteilung der persönlichen Zuverlässigkeit

Bei der Beurteilung der persönlichen Zuverlässigkeit wird die Integrität der Person überprüft, basierend auf Nachweisen zum Charakter und zum persönlichen und geschäftlichen Verhalten inklusive aller strafrechtlichen, finanziellen und aufsichtsrechtlichen Aspekte.

Es wird darüber hinaus geprüft, inwieweit Interessenkonflikte vorliegen. Anhaltspunkte sind die ausreichende zeitliche Verfügbarkeit des Stelleninhabers und entgegenlaufende Interessen aus einer eigenen wirtschaftlichen Tätigkeit.

Als nicht persönlich zuverlässig werden Personen eingestuft, die relevante strafbare Handlungen vorgenommen haben. Als relevante strafbare Handlungen gelten:

- Verstöße gegen auf das Bank-, Finanz-, Wertpapier- oder Versicherungsgeschäft anwendbare Gesetze
- Verstöße gegen Gesetze über Wertpapiermärkte, Wertpapiere oder Zahlungsinstrumente
- Verstöße gegen Gesetze betreffend Geldwäsche, Marktmanipulation, Insiderhandel oder Wucher
- Vergehen wie Betrug oder Finanzstraftaten
- strafbare Handlungen nach Rechtsvorschriften für Gesellschaften, Konkurs, Insolvenz oder Verbraucherschutz

Die Ergebnisse der Prüfung werden schriftlich dokumentiert.

### B.2.3 Beurteilung der fachlichen Qualifikation

Die fachliche Qualifikation der Inhaber einer Schlüsselfunktion wird nach den jeweiligen Verantwortlichkeiten, Tätigkeiten und Zuständigkeiten beurteilt. Die Kenntnisse und Erfahrungen des Inhabers einer Schlüsselfunktion werden dabei abgeglichen mit dem Anforderungsprofil der Schlüsselfunktion.

Eine dauerhafte fachliche Qualifikation von Mitgliedern des Vorstands und des Aufsichtsrats sowie von Inhabern einer Schlüsselfunktion wird durch laufende Weiterbildungen sichergestellt.

Während der Weiterbildungsbedarf für Inhaber einer Schlüsselfunktion von der entsprechenden Tätigkeit bzw. Verantwortlichkeit abhängt, verfügen die Mitglieder des Verwaltungs-, Management- oder Aufsichtsorgans, also die Mitglieder des Vorstands und des Aufsichtsrats, in ihrer Gesamtheit über angemessene Qualifikationen, Erfahrungen und Kenntnisse in folgenden Bereichen:

- Versicherungs- und Finanzmärkte
- Geschäftsstrategie und Geschäftsmodell
- Governance-System
- Finanzanalyse und versicherungsmathematische Analyse
- regulatorischer Rahmen und regulatorische Anforderungen

#### **B.2.4 Prüfungsprozess**

Die Prüfung der fachlichen Qualifikation und der persönlichen Zuverlässigkeit der Inhaber der Schlüsselfunktionen wird durch den Vorstand anhand der eingereichten Unterlagen vorgenommen und schriftlich dokumentiert.

Es erfolgt eine neuerliche Überprüfung, wenn das Unternehmen Kenntnis davon erlangt, dass sich die Voraussetzungen zur Beurteilung – insbesondere zur Beurteilung der persönlichen Zuverlässigkeit – negativ verändert haben. Mitarbeiter, die einem Schlüsselfunktionsinhaber zuarbeiten, müssen die für die konkrete Aufgabe erforderlichen Anforderungen für die fachliche Eignung erfüllen und zuverlässig sein. Zum Nachweis der persönlichen Zuverlässigkeit bei Aufnahme der Tätigkeit muss ein Führungszeugnis vorliegen.

Der Prozess der Bestellung von Mitgliedern des Vorstandes und Mitgliedern des Aufsichtsrates erfolgt nach den Vorgaben der BaFin.



## B.3 Risikomanagementsystem einschließlich der unternehmenseigenen Risiko- und Solvabilitätsbeurteilung

### B.3.1 Allgemeines

Das Risikomanagementsystem der IDEAL Gruppe besteht aus den folgenden wesentlichen Elementen:

- Risikostrategie
- Einbindung des Risikomanagements in die Entscheidungsprozesse
- Risikomanagementprozess
- unternehmenseigene Risiko- und Solvabilitätsbeurteilung (ORSA)

Nachfolgend werden diese Elemente näher beschrieben.

### B.3.2 Risikostrategie

In der Risikostrategie legt die Geschäftsleitung fest, welche Risiken in welchem Umfang bewusst eingegangen werden und welche Risiken ausdrücklich nicht eingegangen werden sollen oder dürfen.

Die Risikotoleranz wird als Bereitschaftsgrad für das Eingehen von Risiken vor dem Hintergrund der gewählten Unternehmensstrategie festgelegt. Ausgehend von der identifizierten Risikotragfähigkeit und der festgelegten Risikotoleranz wird in der Risikostrategie bereits die grundsätzliche Kapitalallokation auf die einzelnen Risikoarten als oberste Ebene der Limitierung festgeschrieben.

Neben der Risikotragfähigkeit und der Risikoneigung besteht ein wesentlicher Teil der Risikostrategie darin, strategische Vorgaben zur Handhabung der Risiken zu formulieren. Die Aussagen dazu können Vorgaben enthalten, sodass Risiken in vollem Umfang oder teilweise vermieden, transferiert, vermindert oder getragen werden.

Die Verantwortung für die Festlegung der Geschäfts- und der Risikostrategie liegt aufgrund von deren Tragweite beim Vorstand. Die Risikostrategie wird durch einen formalen Beschluss des Vorstands dokumentiert.

Der Vorstand überprüft sowohl die Geschäftsstrategie als auch die Risikostrategie mindestens einmal im Geschäftsjahr und passt sie gegebenenfalls an. Die Strategien werden an den Aufsichtsrat des Unternehmens berichtet und mit diesem erörtert.

Um die Unternehmensziele zu erreichen, ist das Management von Risiken unumgänglich. Insbesondere für einen Versicherer gehört die Übernahme von Risiken zum Kernprozess des Geschäftsmodells. Aus diesem Grund muss sich die Risikostrategie zum einen mit der Art und Herkunft der einzugehenden Risiken, zum anderen mit deren Umfang befassen. Für die Umsetzung der Unternehmensziele strebt die IDEAL Gruppe einen maximalen Ertrag bei gegebenem Sicherheitsniveau an. Dabei wird das Sicherheitsniveau zum einen durch aufsichtsrechtliche Anforderungen (Solvency II), zum anderen durch interne Vorgaben (Risikotragfähigkeit bzw. Gesamtsolvabilitätsbedarf) bestimmt.

Eine wesentliche Kennzahl für die Darstellung der Sicherheit ist die aufsichtsrechtliche und die unternehmenseigene Bedeckungsquote (jeweils ohne Übergangsmaßnahmen). Für diese Kennzahl wird ein Korridor von 120,0 bis 300,0 % angestrebt. Damit soll gewährleistet werden, dass Risikopositionen und Eigenmittel in einem angemessenen Verhältnis zueinander stehen.

### B.3.3 Einbindung des Risikomanagements in die Entscheidungsprozesse

Die Einbindung in die Entscheidungen des Vorstandes erfolgt über das Risikokomitee. Dort werden Informationen über aktuelle geschäftspolitische Entscheidungen, die eine Veränderung des Risikoprofils auslösen könnten, weitergegeben und gegebenenfalls Aufträge zur Analyse besonderer Sachverhalte erteilt. Darüber hinaus wird an dieser Stelle zeitnah über Zwischenergebnisse aus dem ORSA berichtet. In diesem Rahmen findet auch eine Interaktion zwischen Kapitalanlagemanagement und Risikomanagement statt. Sollte im Rahmen des ORSA ein zusätzlicher Kapitalbedarf identifiziert werden, kann der Vorstand umgehend entsprechende Maßnahmen einleiten und den Kapitalmanagementplan anpassen. Das war bisher jedoch nicht notwendig.

Das Risikokomitee ist ein 14-tägig tagendes Gremium unter Beteiligung des Vorstandes und der zuständigen Risikoverantwortlichen, das vom Inhaber der Schlüsselfunktion Risikomanagement geleitet wird. Die zentralen Aufgaben des Risikokomitees sind:

- die kritische Beobachtung und Analyse des Risikoprofils der IDEAL Gruppe unter besonderer Beachtung der Risikostrategie
- die Einleitung von Risikomaßnahmen
- die Einbettung der Ergebnisse des Risikomanagements in die Geschäftsprozesse
- die Beurteilung der Angemessenheit eingeleiteter Steuerungsmaßnahmen unter Risikogesichtspunkten

### B.3.4 Risikomanagementprozess

#### Allgemein

Die aufzunehmenden Einzelrisiken werden identifiziert durch das zentrale Risikomanagement in Zusammenarbeit mit den Teilnehmern der Risikoworkshops und den dezentralen Risikoverantwortlichen aus den Fachbereichen, insbesondere im Rahmen der jährlichen Risikoinventur. Des Weiteren ist jeder Mitarbeiter aufgerufen, sich am Risikomanagementprozess zu beteiligen und aus seiner Sicht nicht erfasste Risiken bzw. Veränderungen in der Risikosituation zu melden. Dafür stehen zum einen das Postfach „Risikomanagement“ und zum anderen die anonyme Mitteilung über den Postweg zur Verfügung.

Die identifizierten Risiken werden in acht Risikokategorien zusammengefasst:

- versicherungstechnische Risiken
- Marktrisiken
- Kreditrisiken
- Liquiditätsrisiken
- strategische Risiken
- operationelle Risiken
- Konzentrationsrisiken
- Reputationsrisiken

Darüber hinaus werden „sich abzeichnende Risiken“ oder „neu auftretende Risiken“ (Emerging Risks) jährlich überwacht. Durch die Auswertung externer Studien und interner Expertenbefragungen werden die Emerging Risks identifiziert und deren Auswirkung auf die IDEAL Gruppe abgeschätzt. Die Erfassung und Bewertung der Emerging Risks erfolgt durch das Risikomanagement.

Bei der Bewertung der identifizierten Risiken wird grundsätzlich eine quantitative Bewertung angestrebt. Dabei wird ein Risikobeitrag soweit möglich auf Basis eines Value-at-Risk-Verfahrens ermittelt. Alternativ ist ein konservativer Wert mit annähernd gleicher Aussagekraft zu bestimmen. Sind Risiken nicht quantifizierbar, werden diese soweit möglich qualitativ beurteilt. Dafür werden die Eintrittswahrscheinlichkeit und die maximale Schadenhöhe geschätzt. Durch Multiplikation der beiden Faktoren kann daraus ein Risikobeitrag errechnet werden.

Unterjährig findet eine regelmäßige Berechnung des Gesamtsolvabilitätsbedarfs und der diesem gegenüberstehenden Eigenmittel statt.

Zur Risikoüberwachung und -steuerung wird das zentrale Frühwarnsystem der IDEAL Gruppe durch ein Ampelsystem unterstützt. Darin werden explizit je Risiko Schwellenwerte bzw. Frühwarnindikatoren festgelegt, deren Überschreiten bzw. Eintreten zu einer entsprechenden Berichterstattung und zur Einleitung der vorgesehenen Maßnahmen führt.

Die definierten Kennzahlen zur Überwachung und Steuerung der Risiken werden im Risikokatalog dokumentiert. Der Risikokatalog wird im Konzern-Datawarehouse vorgehalten. Jedes Risiko ist verknüpft mit der entsprechenden Risikokarte. Die Risikokarte enthält alle wesentlichen Informationen je Risiko: Beschreibung des Risikos, Risikoverantwortlicher, Bewertung, Beobachtungsturnus, Kennzahlen, Schwellenwerte, Maßnahmen und die Risikosituation seit Beobachtungsbeginn.

Die regelmäßige Kommunikation gegenüber dem Vorstand erfolgt zum einen durch den Ressortvorstand Risikomanagement, zum anderen ist der Vorstand in den Prozess zur Erstellung des Risikojahresberichts (ORSA-Bericht) eingebunden, der auch der BaFin zugeht. Vierteljährlich erhält der Aufsichtsrat eine Zusammenfassung der aktuellen Risikosituation in Form des Risikoupdates.

Bei Veränderungen außerhalb des Berichtsmodus wird unverzüglich eine Ad-hoc-Meldung per E-Mail an den/die jeweils festgelegten Empfänger ausgelöst, die die entsprechende Risikoveränderung beschreibt und gegebenenfalls Maßnahmen erfordert.

### **Individuelle Strategien, Prozesse und Berichtsverfahren**

Verschiedene Bereiche innerhalb des Risikomanagementsystems weisen zusätzliche individuelle Strategien, Prozesse und Berichtsverfahren auf. Diese werden nachfolgend beschrieben.

### **Zeichnung von Versicherungsrisiken und die Bildung von Rückstellungen**

Die aus den Versicherungsverpflichtungen resultierenden Risiken werden bei der IDEAL Gruppe durch die Standardformel nach Solvency II abgebildet. Im ORSA wird geprüft, ob den unternehmensindividuellen Risiken hierdurch angemessen Rechnung getragen wird.

Bereits bei der Produktentwicklung wird eine Risikoanalyse durchgeführt. Daraus können sich Maßnahmen ergeben, z. B. zur Vermeidung antiselektiver Effekte.

Für jedes Produkt wird ein monatliches Risikomonitoring durchgeführt. Hierdurch werden das Irrtums- und das Änderungsrisiko bei biometrischen Rechnungsgrundlagen reduziert.

Die Bildung von versicherungstechnischen Rückstellungen in der HGB-Bilanz und der Solvabilitätsübersicht wird regelmäßig durch den Wirtschaftsprüfer überwacht.

### **Aktiv-Passiv-Management**

Im jährlichen Bericht zum Aktiv-Passiv-Management findet eine Bewertung der Sensitivität der versicherungstechnischen Rückstellungen und der anrechenbaren Eigenmittel in Bezug auf die erwartete Entwicklung des Zinsumfeldes statt. Dabei werden u.a. strukturelle Inkongruenzen zwischen Vermögenswerten und Verbindlichkeiten, insbesondere Inkongruenzen ihrer Laufzeiten, analysiert.

### **Kapitalanlagen**

Über das Risikomanagement im Allgemeinen und das Kapitalanlagerisikocontrolling im Besonderen wird sichergestellt, dass die Kapitalanlagen der IDEAL Gruppe der Art ihres Geschäfts, ihren genehmigten Risikotoleranzschwellen, ihrer Solvabilität und ihrer langfristigen Risikoexponierung Rechnung tragen.

Das Kapitalanlagerisikocontrolling ist ein Bestandteil des konzernübergreifenden Controllings. Es liefert dem Risikomanagement die wichtigsten Risikokennzahlen der Kapitalanlage. Diese Risiken werden darüber hinaus mindestens monatlich – im Rahmen eines Managementinformationssystems – an die Geschäftsführung berichtet. Das Managementinformationssystem bildet so die Grundlage zur Steuerung der Kapitalanlagen. Zu den überwachten und quantifizierten Risikoarten zählen neben dem Konzentrations-, dem Bonitäts- oder dem Marktpreisrisiko ebenso speziellere Kapitalmarktrisiken, wie beispielsweise Staatenrisiken oder Risiken, die sich aus strukturierten Produkten ergeben. Weitere Bestandteile des Kapitalanlagerisikocontrollings sind die Quantifizierung und Analyse der Risiken sowie die Planung und Überwachung der Kapitalanlagenbestände und der daraus resultierenden Erträge.

### **Liquiditätsrisiko**

Das Liquiditätsrisikomanagement der IDEAL Gruppe berücksichtigt sowohl kurzfristige als auch langfristige Liquiditätsrisiken. Dabei steht auch die Angemessenheit der Zusammensetzung der Vermögenswerte hinsichtlich Art, Laufzeit und Liquidität mit Blick auf die Erfüllung der Verpflichtungen bei Fälligkeit im Fokus. Durch einen rollierenden Liquiditätsplan wird zeitnah auf Änderungen bei den erwarteten Zahlungszu- und -abflüssen reagiert.

Um eine angemessene Liquiditätsreserve bestimmen zu können, werden Liquiditätsstresstests durchgeführt. Dabei werden ungünstige Ereignisse sowohl bezüglich der Aktiva als auch der Passiva berücksichtigt.

### **Steuerung operationeller Risiken**

Vor Einführung oder wesentlicher Änderung von Produkten, Prozessen und Systemen wird eine Analyse der operationellen Risiken durchgeführt. Im operationellen Risikomanagement werden außerdem Szenarien für operationelle Risiken entwickelt und analysiert.

Im Rahmen der operationellen Risiken finden zahlreiche Risikominderungstechniken Anwendung. Hierunter fallen auch Schlüsselkontrollen, z. B. zur Vermeidung von Fehlern innerhalb der Prozesse. Die Schlüsselkontrollen werden jährlich durch das Risikomanagement geprüft.

IT-Risiken sind Bestandteil der operationellen Risiken. Aufgrund der Bedeutung der IT-Risiken werden sie in der Geschäftsorganisation in besonderer Weise berücksichtigt. Der Vorstand hat dazu eine IT-Governance aufgebaut und entsprechend den Anforderungen der VAIT (Versicherungsaufsichtliche Anforderungen an die IT) weiterentwickelt. Die IT-Governance stellt die Struktur zur Steuerung und Überwachung des Betriebs und zur Weiterentwicklung der IT-Systeme einschließlich der dazugehörigen IT-Prozesse dar. Auf Basis der IT-Governance hat der Vorstand eine IT-Strategie festgelegt.

Die mit dem Management der Informationsrisiken verbundenen Aufgaben, Kompetenzen, Verantwortlichkeiten, Kontrollen und Kommunikationswege werden definiert und aufeinander abgestimmt. Es wurden angemessene Identifikations-, Bewertungs-, Überwachungs- und Steuerungsprozesse eingerichtet und diesbezügliche Berichtspflichten definiert. Auf Basis einer Schutzbedarfsermittlung wird für alle hohen Schutzbedarfe eine Risikoanalyse durchgeführt. Die Ergebnisse fließen in das Risikomanagement ein. Die bei der Risikoanalyse identifizierten hohen Risiken werden über entsprechende Kennzahlen für das Informationsrisiko im Risikokatalog überwacht.

Zum Thema IT-Risiken/-Sicherheit findet ein regelmäßiger Austausch im Informationsrisiko- und Sicherheitsmanagementkomitee (IRSK) statt.

#### **Rückversicherung und andere Risikominderungstechniken**

Bei der Produktentwicklung wird die Möglichkeit der Risikominderung durch Rückversicherung eruiert. Neben Rückversicherungsvereinbarungen werden noch weitere Risikominderungstechniken eingesetzt, deren Wirksamkeit fortlaufend überwacht wird.

#### **Unternehmensindividuelle Stresstests und Simulationen**

Im Rahmen der Unternehmensplanung werden Analysen durchgeführt, um die Risiken, die in diesem Zusammenhang entstehen, zu identifizieren und zu bewerten. Durch Austausch verschiedener Bereiche können potenzielle Risiken benannt und durch entsprechende Szenariorechnungen quantifiziert werden.

Darüber hinaus werden im ORSA-Prozess diverse Simulationsrechnungen durchgeführt. Grundlage hierfür sind geeignete historische und hypothetische Ereignisse oder Szenarien.

Neben den beschriebenen Stresstests führt das Risikomanagement auch außerplanmäßige Simulationen durch. Wird ein potenziell schwerwiegendes Risiko identifiziert, so findet im Risikokomitee eine Erörterung statt. Der Vorstand erteilt dann gegebenenfalls einen Auftrag für die Durchführung einer Ad-hoc-Simulationsrechnung.

### **B.3.5 Unternehmenseigene Risiko- und Solvabilitätsbeurteilung**

Für die unternehmenseigene Risiko- und Solvabilitätsbeurteilung wird in der IDEAL Gruppe der englische Begriff ORSA (Own Risk and Solvency Assessment) verwendet. Der ORSA-Prozess wird grundsätzlich einmal im Jahr durchlaufen. Wird erwartet, dass sich das Risikoprofil aufgrund interner oder externer Faktoren wesentlich verändern wird, beauftragt der Vorstand einen Ad-hoc-ORSA. Auslöser für einen Ad-hoc-ORSA kann beispielsweise eine Bestandsübertragung sein.

Die strategischen Entscheidungen des Vorstands werden bereits im Vorfeld der Unternehmensplanung diskutiert und bei der Planung berücksichtigt. Für den ORSA werden die in die Unternehmensplanung eingeflossenen geschäftsstrategischen Entscheidungen beurteilt und explizit in den Projektionen berücksichtigt. Somit dient der ORSA auch der Überprüfung der Risikostrategie und der sich daraus ergebenden Hauptrisiken für die IDEAL Gruppe.

Die Basis für die Ermittlung des Gesamtsolvabilitätsbedarfs der IDEAL Gruppe bildet die Standardformel. Durch die Änderung einzelner Parameter in der Standardformel wird diese an das spezifische Risikoprofil der IDEAL Gruppe angepasst. Europäische Staatsanleihen werden nicht als risikolos angesehen. Bei der Ermittlung des Gesamtsolvabilitätsbedarfs werden für europäische Staatsanleihen die Stressparameter aus der Standardformel für sonstige Staatsanleihen angesetzt. Auf der anderen Seite wird für Immobilienrisiken ein Stressparameter verwendet, der besser zum Immobilienbestand der IDEAL Gruppe passt.

Der Bewertungsstichtag ist der Jahresultimo des Vorjahres. Auf dieser Grundlage werden das aktuelle Geschäftsjahr und der Planungshorizont unter Berücksichtigung der in die Planungsannahmen eingeflossenen strategischen Entscheidungen projiziert.

Auf Basis des Risikoprofils und der strategischen Entscheidungen werden Simulationsrechnungen entworfen. Diese simulieren beispielsweise einen Rückgang der Immobilienpreise oder einen Ausfall der größten Gegenpartei. Bei der Entwicklung der Szenarien stehen die Risiken mit den höchsten Kapitalanforderungen (Hauptrisiken/wesentliche Risiken) im Vordergrund. Damit kann die Risikotragfähigkeit auch unter dem Einfluss unerwarteter Ereignisse beurteilt werden.

Der ORSA-Prozess startet im Anschluss an die Fertigstellung des Jahresabschlusses der Einzelunternehmen und wird im vierten Quartal abgeschlossen. In einem Kick-off-Termin zum jährlichen ORSA-Prozess präsentiert das Risikomanagement dem Vorstand die Parameteranpassungen und Simulationsrechnungen. Die zugrunde liegenden Annahmen werden dort diskutiert und hinterfragt. Gegebenenfalls werden die Parameteranpassungen und Simulationsrechnungen überarbeitet. Nach der Freigabe startet der ORSA-Prozess mit der Projektion der Kapitalanforderungen über den Planungshorizont und den Berechnungen der Simulationen.

Die Durchführung des ORSA-Prozesses wird durch das Risikomanagement koordiniert und überwacht. Die beteiligten Fachbereiche tauschen sich im Zwei-Wochen-Rhythmus über die aktuellen Entwicklungen aus. In diesen Austausch sind Kapitalanlagemanagement und Vorstand eingebunden.

Im Ergebnis des ORSA-Prozesses werden der Gesamtsolvabilitätsbedarf und die aufsichtsrechtlichen Kapitalanforderungen vor und nach Übergangsmaßnahmen für den Planungshorizont beurteilt. Zusammen mit der Analyse der Simulationsrechnungen entsteht ein kontinuierlicher Lernprozess, der auch in die Weiterentwicklung der Annahmen mündet. Darüber hinaus wird die Angemessenheit der Standardformel beurteilt und eine Analyse der Abweichung vom Gesamtsolvabilitätsbedarf durchgeführt. Aus den Ergebnissen werden Schlussfolgerungen gezogen und der Vorstand ergreift gegebenenfalls Maßnahmen. Sollte sich im Planungshorizont eine kritische Eigenmittelsituation ergeben, so wird diese Tatsache in der Kapitalplanung berücksichtigt.

Die Ergebnisse werden dem Vorstand präsentiert und mit diesem diskutiert. Nach der Freigabe des ORSA-Berichtes durch den Vorstand wird er unverzüglich an die Aufsichtsbehörde versandt. Intern wird der Bericht auch an den Aufsichtsrat, die Bereichsleiter und die Inhaber der Schlüsselfunktionen verteilt.

Die IDEAL Gruppe hat bei der BaFin den Antrag gestellt, einen einzigen ORSA-Bericht für die gesamte Gruppe zu erstellen. Die BaFin hat diesem Antrag zugestimmt.

## B.4 Internes Kontrollsystem

### B.4.1 Allgemeines

Die IDEAL Leben gibt als oberstes Mutterunternehmen die Richtlinien für das interne Kontrollsystem (nachstehend IKS) der IDEAL Gruppe vor. Das IKS soll sicherstellen, dass

- rechtliche Normen eingehalten werden (Compliance),
- das Unternehmensvermögen geschützt wird,
- Fehler und Unregelmäßigkeiten verhindert oder aufgedeckt werden und
- eine sach- und zeitgerechte sowie nach den jeweiligen Rechnungslegungsvorschriften korrekte Buchführung erfolgt.

Die Regelungen zum IKS der IDEAL Gruppe sind in einer schriftlichen Richtlinie fixiert. Die Funktionsfähigkeit des IKS wird laufend durch die interne Revision kontrolliert. Der Vorstand erhält über die interne Revision (in Form des Revisionsbericht nach einer Revisionsprüfung) und durch das Risikomanagement (in Form des regulären Risikoreportings) Berichte über (negative) Entwicklungen im IKS.

### B.4.2 Prozessmanagement

Im Rahmen des IKS werden alle als wesentlich definierten Prozesse mit den dazugehörigen Risiken und den Kontrollen zu den Risiken in einer Prozesslandkarte erfasst. Dabei werden Prozesse als wesentlich betrachtet, wenn infolge von fehlenden Arbeitsanweisungen, durch Manipulation oder fehlerhafte Bearbeitung

- vertrauliche Daten an Dritte gelangen,
- in Summe größere finanzielle Schäden auftreten,
- nachhaltige Reputationsschäden entstehen oder
- Verstöße gegen gesetzliche oder aufsichtsrechtliche Normen erfolgen können.

Für die IDEAL Gruppe wurden fünf Kern-, zehn Management- und elf Unterstützungsprozesse als wesentlich definiert.

Kernprozesse sind Prozesse, die einen wertschöpfenden Charakter haben und unmittelbar mit der Geschäftstätigkeit als Versicherer zusammenhängen. Managementprozesse dienen der strategischen Planung, der Steuerung, Kontrolle und Entwicklung des Unternehmens. Unterstützungsprozesse stellen die Funktionsfähigkeit der Kern- und Managementprozesse sicher.

Allen wesentlichen Prozessen ist ein Prozessverantwortlicher zugeordnet. Die prozessbeteiligten Bereiche und Fachgebiete sowie das Risikomanagement definieren und bewerten zusammen die wesentlichen Prozessrisiken gemäß der oben erfolgten Definition.

Kontrollen stellen sicher, dass die zur Risikosteuerung getroffenen Maßnahmen umgesetzt werden und die Erreichung der durch die Unternehmensleitung festgelegten Ziele nicht gefährdet ist. Kontrollaktivitäten umfassen Vorgänge, Methoden und Maßnahmen. Auf Prozessebene erfolgen weitestgehend automatisierte Kontrollen, wie z.B. Zugriffsschutz, Datenabgleich, Zufallsgeneratoren oder Prüfziffern. Manuelle Kontrollen, wie z.B. physische Abstimmkontrollen, werden eher in Ausnahmefällen angewendet.

Einmal jährlich erfolgt eine Überprüfung der wesentlichen Prozesse, der dazugehörigen Risiken und der Schlüsselkontrollen nach einem festgelegten Verfahren.

### B.4.3 Funktionstrennungen

Alle gesetzlich und aufsichtsrechtlich notwendigen Funktionstrennungen sind umgesetzt. Die Aktualität der Funktionstrennungen wird im Rahmen der Überprüfung des Governance-Systems überwacht.

#### B.4.4 Compliance-Funktion

Alle die Compliance betreffenden Regelungen der IDEAL Gruppe sind in einer schriftlichen Richtlinie fixiert.

Aufgabe der Compliance ist die Überwachung der Einhaltung der für den Betrieb des Versicherungsgeschäfts geltenden Rechtsnormen, Gesetze, Verordnungen und aufsichtsrechtlichen Anforderungen. Die Überwachung fokussiert sich auf die Rechtsbereiche, die mit wesentlichen Risiken verbunden sind. Eine weitere Compliance-Aufgabe ist die Beratung der Geschäftsleitung in Bezug auf die Einhaltung der für den Betrieb des Versicherungsgeschäfts geltenden Gesetze, Verordnungen und aufsichtsbehördlichen Anforderungen. Die Compliance unterstützt sie durch Schulungen dabei, den Mitarbeitern die Compliance-Themen bewusst zu machen. Außerdem beurteilt sie die möglichen Auswirkungen von Änderungen des Rechtsumfeldes für das Unternehmen. Sie identifiziert und beurteilt das mit der Verletzung der rechtlichen Vorgaben verbundene Compliance-Risiko.

Im Rahmen ihrer Aufgabenerfüllung hat die Compliance ein auf Compliance-Sachverhalte eingeschränktes aktives und passives Informationsrecht. Das aktive Informationsrecht beinhaltet das Recht auf Selbstinformation. Dies bedeutet, dass sich die Compliance durch Gespräche mit Mitarbeitern und Einsicht in Vorgänge ein objektives Bild von Compliance-bezogenen Sachverhalten machen kann. Bei streng vertraulichen Daten kann das Informationsrecht im Einzelfall durch die Geschäftsleitung eingeschränkt werden. Alle Informationsträger – Vorstand, Führungskräfte und Mitarbeiter – sind verpflichtet, der Compliance alle Informationen, die Compliance-Sachverhalte betreffen, zur Verfügung zu stellen und keine Informationen zurückzuhalten (passives Informationsrecht).

Die Compliance-Organisation der IDEAL Gruppe ist in drei Linien aufgebaut: die Fachbereiche, die Compliance und die interne Revision.

Der Compliance-Beauftragte erstellt im Folgejahr für den Vorstand einen Jahresbericht über rechtliche Veränderungen, die identifizierten Compliance-Risiken, die zur Risikominimierung ergriffenen Maßnahmen, deren Angemessenheit und Wirksamkeit und das Ergebnis der durchgeführten Compliance-Überwachung. Soweit der Compliance-Beauftragte Kenntnis von erheblichen Compliance-Risiken oder -Verstößen erhält, berichtet er ad hoc an den zuständigen Vorstand. Der Bericht wird schriftlich angefertigt und auf Anforderung mündlich erläutert.

Die interne Revision überprüft die Einhaltung der Compliance-Richtlinie und der weiteren Compliance-Vorschriften durch die Bereiche und den Compliance-Beauftragten.

## B.5 Funktion der internen Revision

### B.5.1 Allgemeines

Die interne Revision (kurz Revision) ist eine prozessunabhängige Überwachungsfunktion, die im Auftrag der Geschäftsleitung System- und Ordnungsmäßigkeitsprüfungen aufgrund eines vom Vorstand genehmigten Revisionsplans vornimmt. Neben planmäßigen Prüfungen können im Auftrag des Vorstandes auch Sonderprüfungen durchgeführt werden. Das Revisionskonzept sieht Prüfungshandlungen nach risikoorientierten Gesichtspunkten vor. Dabei werden anhand bestimmter Einflussfaktoren wie beispielsweise

- Zeitabstand zur letzten Prüfung,
- letztes Prüfungsergebnis,
- personelle oder organisatorische Veränderungen,
- strategische Bedeutung oder
- Auszahlungsverantwortung

sogenannte Risikopunkte für die einzelnen Prüfungsgebiete vergeben und diese entsprechend der Punktzahl priorisiert. Als maximales Prüfungsintervall für einzelne Prüffelder sind fünf Jahre vorgesehen.

Ziele der Revisionstätigkeit sind die Sicherung des Vermögens und die Verbesserung der organisatorischen Abläufe. Die Prüfung und Bewertung des internen Kontrollsystems durch die Revision ist dabei ein zentraler Bestandteil der unternehmensinternen Überwachung.

Darüber hinaus erbringt die Revision betriebswirtschaftliche Beratung insbesondere im Hinblick auf Funktionssicherheit von Risikomanagementsystemen und internen Kontrollen.

Der Prozess, die Befugnisse und insbesondere die Sicherstellung der Unabhängigkeit sowie die Ausgestaltung der Revision sind in einer schriftlichen Richtlinie festgelegt. Zum 31. Dezember 2019 bestand die Konzern-Revision aus zwei Mitarbeitern.

### B.5.2 Unabhängigkeit der Revision

Die Stellung der Revision in der IDEAL Gruppe gewährleistet, dass sie bei der Prüfungsplanung, Berichterstattung und der Wertung der Prüfungsergebnisse keinen Weisungen unterworfen ist. Die Revision kann ihre Aufgaben eigenverantwortlich und ohne unangemessene Einflüsse wahrnehmen. Sie berichtet immer direkt an den Vorstand. Die Mitarbeiter der Revision sind in keine operativen Aufgaben eingebunden.

Im Rahmen ihrer Aufgabenerfüllung hat die Revision ein uneingeschränktes aktives und passives Informationsrecht. Das aktive Informationsrecht beinhaltet das uneingeschränkte Recht auf Selbstinformation. Das bedeutet, dass sich die Prüfer durch Gespräche mit Mitarbeitern und Einsicht in die Akten ein objektives Bild der Sachlage machen. Dabei haben sie Zugang zu allen Geschäftsunterlagen und dürfen alle Mitarbeiter befragen. Bei streng vertraulichen Daten kann das Informationsrecht auf den Prüfungsleiter eingeschränkt werden.

Alle Informationsträger sind verpflichtet, der Revision alle die Prüfung betreffenden Informationen zur Verfügung zu stellen und keine Informationen zurückzuhalten (passives Informationsrecht).

### B.5.3 Prüfungshandlungen

Nach Abschluss einer Revisionsprüfung wird ein Prüfungsbericht erstellt. Dieser enthält neben der Sachverhaltsdarstellung auch Feststellungen, die nach formal, wesentlich und schwerwiegend kategorisiert sind. Zu den Feststellungen werden Maßnahmen zur Beseitigung von Unzulänglichkeiten festgelegt. Die terminliche Überwachung zur Umsetzung der festgelegten Maßnahmen obliegt ebenfalls der Revision.



Zu Beginn eines jeden Jahres erhält der Vorstand einen von der Revision erarbeiteten Statusbericht zum Bewertungsstichtag 31. Dezember des abgelaufenen Geschäftsjahres. Der Bericht beinhaltet einen Überblick über:

- alle durchgeführten Prüfungen
- den Umsetzungsstand der im Prüfungsergebnis festgelegten Maßnahmen zum Stichtag
- die Zielsetzungen, resultierend aus der erfolgten risikoorientierten Prüfungsplanung, für das laufende Jahr

Die Kenntnisnahme des Jahresberichts durch die Geschäftsleitung wird schriftlich dokumentiert. Im Jahr 2019 erfolgten 33 Revisionsprüfungen.

## B.6 Versicherungsmathematische Funktion

### B.6.1 Allgemeines

Die versicherungsmathematische Funktion (VmF) ist als Schlüsselfunktion und Bestandteil des Governance-Systems unter Solvency II bei der IDEAL Gruppe direkt dem Vorstand Technik unterstellt. Die intern verantwortliche Person für die VmF ist die Leiterin des Bereiches „Mathematik und Rückversicherung“ (MAR). Für die VmF sind hauptsächlich Mitarbeiter des Fachgebietes Aktuariat des Bereiches MAR tätig. Darüber hinaus wird die VmF durch Zulieferungen weiterer Fachbereiche der IDEAL Leben in der Ausübung ihrer Aufgaben unterstützt.

Die intern verantwortliche Person für die VmF übt zusätzliche Tätigkeiten aus, die nicht zum Aufgabenspektrum nach Solvency II gehören. Es sind entsprechende flankierende Maßnahmen zur Vorbeugung von eventuellen Interessenkonflikten eingerichtet worden.

Die Stellung der VmF in der IDEAL Gruppe gewährleistet, dass sie bei der Erfüllung ihrer Aufgaben nur den Weisungen der Geschäftsleitung unterworfen ist. Die VmF nimmt ihre Aufgaben eigenverantwortlich und ohne unangemessene Einflüsse wahr. Sie berichtet ihre Ergebnisse direkt an die Geschäftsleitung.

Im Rahmen ihrer Aufgabenerfüllung hat die VmF ein eingeschränktes aktives und passives Informationsrecht. Das aktive Informationsrecht beinhaltet das Recht auf Selbstinformation. Dies bedeutet, dass sich die VmF durch Gespräche mit Mitarbeitern und Einsicht in Vorgänge ein objektives Bild von den für die Erfüllung ihrer Aufgaben relevanten Sachverhalten machen kann. Bei streng vertraulichen Daten kann das Informationsrecht im Einzelfall durch die Geschäftsleitung eingeschränkt werden. Alle Informationsträger – Vorstand, Führungskräfte und Mitarbeiter – sind verpflichtet, der VmF alle Informationen, die für die Erfüllung ihrer Aufgaben erforderlich sind, zur Verfügung zu stellen und keine Informationen zurückzuhalten (passives Informationsrecht). Die VmF ist nicht befugt, direkte Anweisungen zu erteilen.

### B.6.2 Aufgaben der VmF

Die Aufgaben der VmF sind in § 31 Abs. 1 VAG in Verbindung mit Artikel 272 DVO definiert. Für die IDEAL Leben ist darüber hinaus die Übergangsmaßnahme nach § 352 VAG (versicherungstechnische Rückstellungen) zu berücksichtigen. Für die IDEAL Sach werden dagegen keine Übergangsmaßnahmen nach §§ 351, 352 VAG angewendet.

Die VmF hat vier Kernaufgaben:

Sie koordiniert (Koordinierungsaufgabe) die Berechnung der versicherungstechnischen Rückstellungen für Zwecke von Solvency II und ist für die Entwicklung von entsprechenden Methoden, Verfahren und Prozessen zuständig. Dies umfasst sowohl die statistische Qualität der aktuariellen Bewertung als auch die Qualität der verwendeten Daten und die Validierung der Bewertungsergebnisse.

Des Weiteren unterrichtet und berät sie (Beratungsaufgabe) den Vorstand zur Reservesituation, Zeichnungs- und Annahmepolitik sowie zur Angemessenheit der Rückversicherungsvereinbarungen. Sie zeigt insbesondere die Wechselwirkungen zwischen der Reservierung, dem Underwriting und der Rückversicherungsdeckung auf und entwickelt Empfehlungen zur Optimierung der Zeichnungs-, Annahme- und Rückversicherungsstrategie.

Außerdem überwacht sie (Überwachungsaufgabe) den gesamten Prozess der Berechnung der versicherungstechnischen Rückstellungen, stellt die Einhaltung der Solvency II-Vorgaben für die Rückstellungsbewertung sicher, identifiziert mögliche Abweichungen und sorgt für deren Behebung.

Darüber hinaus unterstützt sie (Unterstützungsaufgabe) die Risikomanagementfunktion bei ihren Aufgaben und stellt aktuarielle Expertise zur Verfügung. Sie trägt zur wirksamen Umsetzung des Risikomanagementsystems und zur Risiko- und Solvabilitätsbeurteilung (ORSA) bei.

Die VmF erstellt jährlich einen internen Bericht, in dem wesentliche Aussagen zur Angemessenheit der versicherungstechnischen Rückstellungen, zur Beurteilung der Annahme- und der Zeichnungspolitik sowie zu den Rückversicherungsvereinbarungen zusammengefasst werden.

## B.7 Outsourcing

### B.7.1 Ausgliederung wichtiger betrieblicher Funktionen und Tätigkeiten

Als Konzernmutter ist die IDEAL Leben der zentrale Dienstleister innerhalb der IDEAL Gruppe. Sie erfüllt Funktionen und erbringt Dienstleistungen für andere Unternehmen der Gruppe, für die IDEAL Sach und die Rheinisch-Westfälische Sterbekasse Lebensversicherung AG im Wege der Ausgliederung.

Zwischen der IDEAL Sach und der RSS Rechtsschutz-Service GmbH besteht eine Ausgliederung für die Leistungsbearbeitung in der Sparte Rechtsschutz.

Die IDEAL Leben selbst hat keine ausgegliederten Funktionen im aufsichtsrechtlichen Sinne. Alle Tätigkeiten werden durch Mitarbeiter des eigenen Unternehmens erbracht.

Alle im Zusammenhang mit den Ausgliederungsverträgen stehenden Unternehmen haben ihren Sitz in der Bundesrepublik Deutschland.

### B.7.2 Ausgliederungsprozess

Der Prozess und die Ausgestaltung einer Ausgliederung sind in einer schriftlichen Richtlinie festgelegt. Diese Richtlinie enthält

- die Definitionen, was unter eine Ausgliederung und eine wichtige Ausgliederung im aufsichtsrechtlichen Sinne fällt,
- die Darstellung des Prüfungsprozesses und der Risikoanalyse,
- die Überwachung der Ausgliederung,
- die Inhalte eines Ausgliederungsvertrages und
- die Darstellung des Anzeigeprozesses bei der BaFin.

## B.8 Sonstige Angaben

Keine Angaben.

# C. Risikoprofil

## Grundlegendes

Das Risikoprofil der IDEAL Gruppe wird maßgeblich geprägt durch die Geschäftsstrategie.

Die Risikoinventur erfolgt durch das zentrale Risikomanagement in Zusammenarbeit mit den dezentralen Risikoverantwortlichen (bzw. den Kennzahlenverantwortlichen) aus den Fachbereichen. Sie geschieht unter anderem im Rahmen von Risikoworkshops. Die Risikoworkshops finden je Risikokategorie vierteljährlich statt. Es werden Risiken identifiziert, die Aktualität der Risikobewertung überprüft sowie Vorschläge für Kennzahlen, Limite und Maßnahmen erarbeitet.

Für die Abbildung des Risikoprofils der IDEAL Gruppe wird die von EIOPA vorgegebene Standardformel gemäß Solvency II zugrunde gelegt. Zur Beurteilung der Materialität der Risiken wurden diese mit den verfügbaren Eigenmitteln verknüpft.

## Materielle Risiken

Für die Bestimmung der Materialität der Risiken wird bei der IDEAL Gruppe ein marktwertbasiertes Konzept umgesetzt. Dieses besteht aus einer quantitativen und einer qualitativen Ebene.

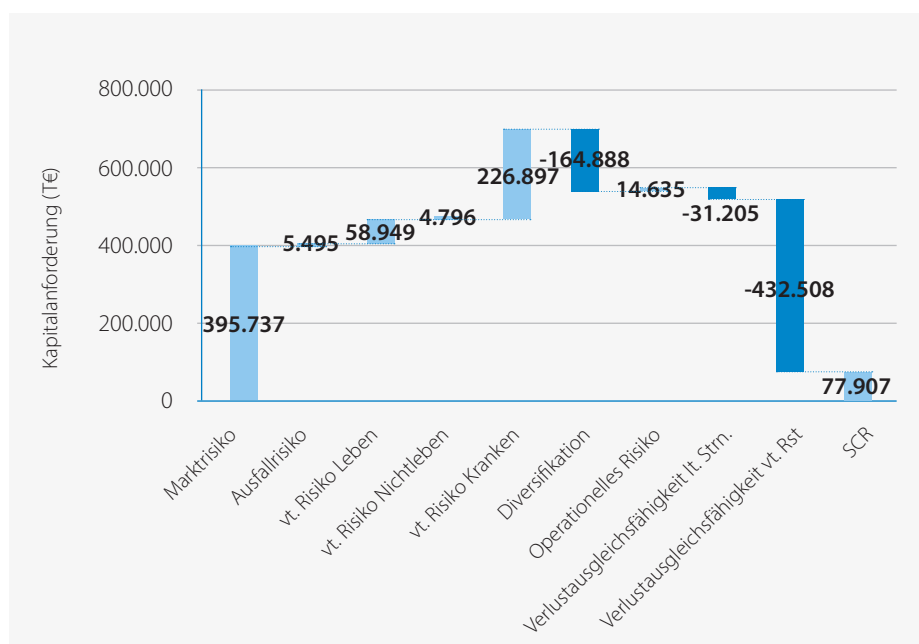
Auf quantitativer Ebene gilt ein Risiko als materiell, wenn seine Kapitalanforderung (netto) oberhalb der Grenze von 10,0 % der Eigenmittel liegt oder wenn das Risiko in dem ihm übergeordneten Risiko-(Unter-)Modul oder dem Basis-SCR eine wichtige Rolle spielt (d. h. mehr als 25,0 % der Kapitalanforderungen (netto) des übergeordneten Risiko-(Unter-)Moduls oder Basis-SCR vor Diversifikationseffekten ausmacht).

Als weitere Maßnahme wird für jedes Risiko, also insbesondere für nicht oder nur schwer quantifizierbare Risiken, eine Prüfung auf qualitativer Ebene durchgeführt. Der Vorstand kann demnach auch Risiken als wesentlich deklarieren, wenn sie obige quantitative Voraussetzungen nicht erfüllen. Flankierend zu dieser marktbasierter Bewertung werden Risiken über ihren Buchwert quantifiziert. Für weitere Ausführungen zu den Maßnahmen bei der Bewertung der Risiken verweisen wir auf das Kapitel B.3.

Im Vergleich zum Vorjahr basiert das Materialitätskonzept auf einer differenzierteren Betrachtung des Risikoprofils. Die Risiken werden nun auf einer tieferen Ebene betrachtet.

Die gesamte Risikoexponierung der IDEAL Gruppe zum Bewertungsstichtag stellt sich wie folgt dar (in Tausend Euro):

### SCR



Das Marktrisiko dominiert das Risikoprofil der IDEAL Gruppe. Es wird bewusst eingegangen und durch Simulationsrechnungen flankiert. Die Kapitalanforderung für das versicherungstechnische Risiko Kranken ist größer als die Kapitalanforderung der versicherungstechnischen Risiken Leben und Nichtleben.

Folgende Risiken werden zum 31. Dezember 2019 aufgrund der Höhe ihrer Kapitalanforderung als materiell eingestuft:

- das Spreadrisiko für Anleihen und Kredite im Modul der Marktrisiken
- das Immobilienrisiko im Modul der Marktrisiken
- das Langlebighkeitsrisiko im Modul der versicherungstechnischen Risiken Kranken nach Art der Leben

Auf Basis des aktuellen Materialitätskonzepts wurde das Spreadrisiko für Anleihen und Kredite im Vorjahr nicht als wesentlich eingestuft. Die Kapitalanforderung (netto) ist im Vergleich zum Vorjahr um 54,5 % angestiegen und das Risiko überschreitet somit 2019 die Wesentlichkeitsgrenze. Auch das Netto-SCR des Langlebighkeitsrisikos im Modul der versicherungstechnischen Risiken Kranken nach Art der Leben ist wesentlich angestiegen und überschreitet nun die Materialitätsgrenze.

Im Gegensatz dazu wurde das Stornorisiko im Modul der versicherungstechnischen Risiken Kranken nach Art der Leben im Jahr 2018 als materiell eingestuft, während es nach einem Rückgang um 61,2 % in diesem Jahr nicht mehr als wesentlich angesehen wird.

Die IDEAL Gruppe überträgt keine Risiken auf Zweckgesellschaften. Eine Exponierung aufgrund außerbilanzieller Positionen liegt ebenso nicht vor.

### **Simulationsrechnungen**

Im Rahmen des ORSA-Prozesses werden unterschiedliche Simulationsrechnungen durchgeführt. Ihre Ausgestaltung hängt maßgeblich vom Risikoprofil und vom aktuellen Marktumfeld ab. Die durchgeführten Simulationsrechnungen und ihre Ergebnisse werden in den folgenden Abschnitten zu den einzelnen Risikokategorien kurz beschrieben.

### **Veränderungen zum Vorjahr**

Durch die Änderung der DVO ergeben sich zum Jahresende 2019 Veränderungen im Risikoprofil der IDEAL Gruppe, welche zum einen aus der veränderten Betrachtungsweise der Immobilienobjektgesellschaften der IDEAL Leben und zum anderen aus einer Anpassung der Vorschriften zur Berechnung des SCR der IDEAL Sach folgen.

Zum Jahresende 2019 ändert sich durch die DVO-Änderung die Behandlung von Immobilienobjektgesellschaften. Bisher durfte für die Beteiligungen, deren ausschließlicher Zweck es ist, Kapitalanlagen zu halten, in der Solo-Betrachtung keine Durchschau erfolgen. Mit der DVO-Änderung ist diese Durchschau für die Immobilienobjektgesellschaften nun zwingend erforderlich.

Die DVO-Änderung betrifft bei der IDEAL Sach zum 31. Dezember 2019 unter anderem die Kalibrierung einiger Faktoren und Berechnungsvorschriften im Bereich der versicherungstechnischen Risiken Kranken und Nichtleben. Die Anpassung verringert die Kapitalanforderung. Weitere Änderungen von Faktoren treten erst für die Meldungen ab dem 31. März 2020 in Kraft. Die DVO-Änderungen, die sich auf die IDEAL Leben und die IDEAL Sach auswirken, übertragen sich auch auf die IDEAL Gruppe.

Zur Jahresmeldung 2019 fand zudem der Wechsel zu einer neuen Version des Branchensimulationsmodells (BSM) statt, welche bisherige unternehmensindividuelle Anpassungen bereits enthält. Der Wechsel hatte keine wesentlichen Auswirkungen auf das Risikoprofil der IDEAL Gruppe.

Weitere Änderungen in der Bewertung der Risiken liegen für den Berichtszeitraum nicht vor.

### **Wesentliche Änderungen des Risikoprofils**

Im Folgenden wird von einer wesentlichen Änderung des Risikoprofils gesprochen, wenn ein Risiko jetzt oder im Vorjahr als materiell eingestuft wurde und sich die Kapitalanforderung im Vergleich zum Vorjahr um mehr als 15,0 % verändert hat. Im Vergleich zum Vorjahr sind das Immobilien- und das Stornorisiko des versicherungstechnischen Risikos Kranken nach Art der Leben wesentlich gesunken. Im Gegensatz dazu sind das Spreadrisiko für Anleihen und Kredite und das Langlebighkeitsrisiko des versicherungstechnischen Risikos Kranken nach Art der Leben wesentlich angestiegen.

## C.1 Versicherungstechnisches Risiko

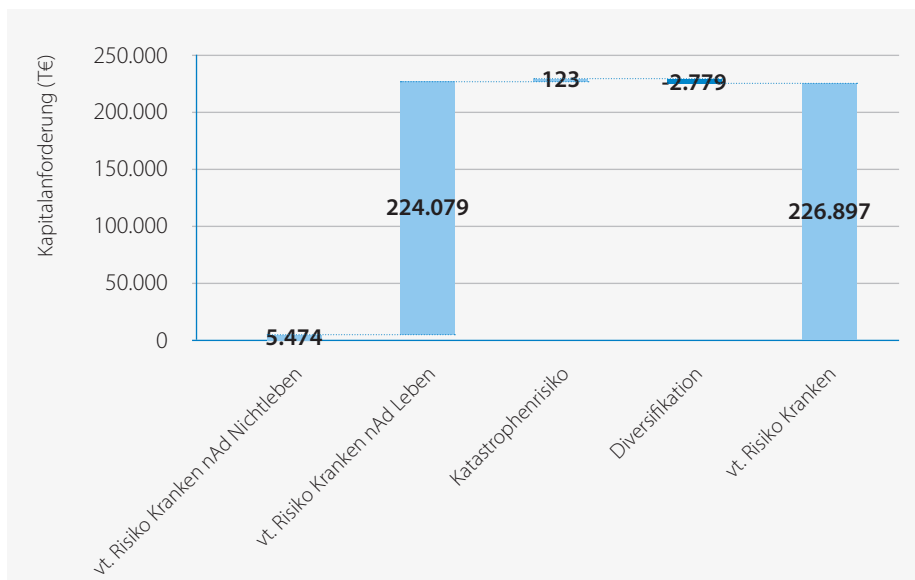
### C.1.1 Risikoexponierung

Im Rahmen des Lebensversicherungsgeschäfts bezeichnet das versicherungstechnische Risiko das Risiko sich verändernder Zahlungsströme aufgrund ungünstiger Entwicklungen der biometrischen Wahrscheinlichkeiten, der Rückkäufe und der aufzuwendenden Kosten. Das biometrische Risiko betrifft auch die versicherungstechnischen Risiken Kranken nach Art der Leben in der Schaden- und Unfallversicherung. Im Bereich der Schaden- und Unfallversicherung wird darüber hinaus das Risiko abgebildet, dass bedingt durch Zufall, Irrtum oder Änderung der tatsächliche Aufwand für Schäden und Leistungen vom erwarteten Aufwand abweicht. Bei der IDEAL Gruppe besteht das versicherungstechnische Risiko aus den Modulen des versicherungstechnischen Risikos Kranken, des versicherungstechnischen Risikos Leben und des versicherungstechnischen Risikos Nichtleben.

#### Versicherungstechnisches Risiko Kranken

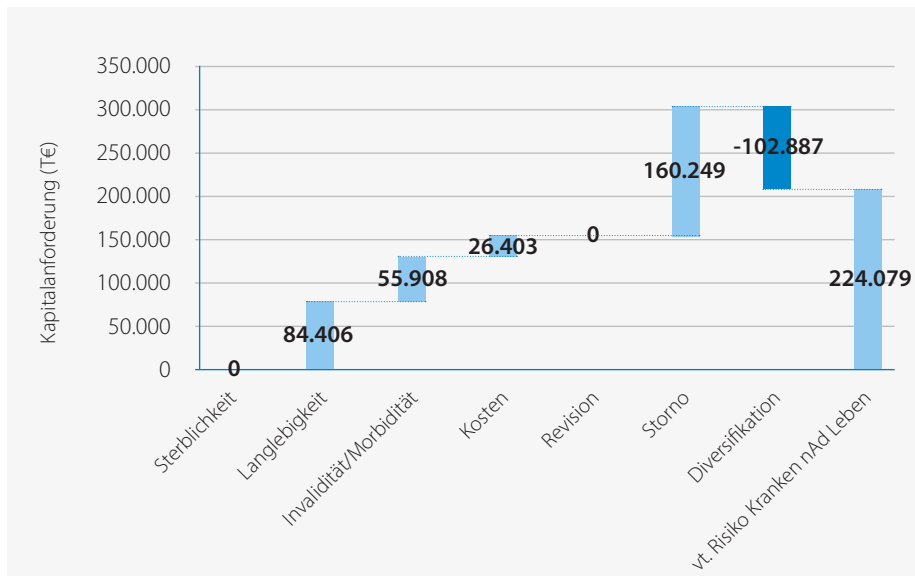
In der IDEAL Gruppe ist unter den versicherungstechnischen Risiken das Modul der versicherungstechnischen Risiken Kranken dominant. Es ist sowohl für die IDEAL Leben als auch für die IDEAL Sach relevant. Das Modul unterteilt sich in die Untermodule Kranken nach Art der Nichtleben, Kranken nach Art der Leben und das Untermodul des Katastrophenrisikos. Die Zusammensetzung zum Bewertungsstichtag zeigt die folgende Abbildung:

vt.Risiko Kranken



In der IDEAL Gruppe unterteilt sich das versicherungstechnische Risiko Kranken nach Art der Leben in die Risiken Langlebigkeit, Invalidität/Morbidität, Kosten und Storno. Das Sterblichkeits-, sowie das Revisionsrisiko sind für die IDEAL Gruppe nicht relevant. Die Aggregation der Risiken erfolgt mittels der vorgegebenen Korrelationsmatrix.

vt. Risiko Kranken nAd Leben



- Das Sterblichkeitsrisiko ist das Risiko eines Verlustes oder einer nachteiligen Veränderung des Werts der Versicherungsverbindlichkeiten, das sich aus Veränderungen in der Höhe, im Trend oder in der Volatilität der Sterblichkeitsraten ergibt, wenn ein Anstieg der Sterblichkeitsraten zu einem Anstieg des Werts der Versicherungsverbindlichkeiten führt. Der Anstieg der Sterblichkeitsraten ist nur für diejenigen Versicherungsverträge relevant, bei denen ein Anstieg der Sterblichkeitsraten zu einer Erhöhung des besten Schätzwertes der versicherungstechnischen Rückstellungen führt.

Das Sterblichkeitsrisiko ist für die IDEAL Gruppe nicht relevant, da eine höhere Sterblichkeit nicht von Nachteil für das Unternehmen ist. In Bezug auf die Pflegeversicherung reduziert in der Phase der Beitragszahlung eine kürzere Lebensdauer den Zeitraum, in dem der Begünstigte pflegebedürftig werden kann. Eine höhere Sterblichkeit der Pflegerentner führt zu einem Rückgang der Leistungsdauer.

- Das Langlebigkeitsrisiko ist definiert als das Risiko, welches sich aus einer Veränderung der Höhe, des Trends oder der Volatilität der Sterblichkeitsraten ergibt, wenn deren Rückgang zu einem Anstieg des besten Schätzwertes der versicherungstechnischen Rückstellungen führt. Das Langlebigkeitsrisiko kommt also in einer Verbesserung der Restlebenserwartung zum Ausdruck. Es spielt insbesondere bei (Unfall-)Renten-, aber auch bei Pflegerentenversicherungen eine Rolle.

Die IDEAL Gruppe stuft das Langlebigkeitsrisiko als wesentlich ein, da es mehr als 25,0 % der Kapitalanforderungen des versicherungstechnischen Risikos Kranken nach Art der Leben (netto, ohne Berücksichtigung von Diversifikationseffekten) ausmacht. Im Vergleich zum Vorjahr ist es um 46,6 % angestiegen. Dieser Anstieg resultiert maßgeblich aus dem Neugeschäft, welches im Berichtszeitraum gezeichnet wurde.

- Das Invaliditätsrisiko ist das Risiko eines Verlustes oder einer nachteiligen Veränderung des Werts der Versicherungsverbindlichkeiten, das sich aus Veränderungen in der Höhe, im Trend oder in der Volatilität der Invaliditätsraten ergibt (z. B. bei Pflegerentenversicherungen).

Da die Kapitalanforderung für das Invaliditätsrisiko die Wesentlichkeitsgrenze nicht überschreitet, stuft die IDEAL Gruppe dieses Risiko als nicht materiell ein.

- Das Kostenrisiko ergibt sich aus Veränderungen der bei der Verwaltung von Versicherungs- und Rückversicherungsverträgen anfallenden Kosten.

Für die IDEAL Gruppe gilt das Kostenrisiko als nicht wesentlich.

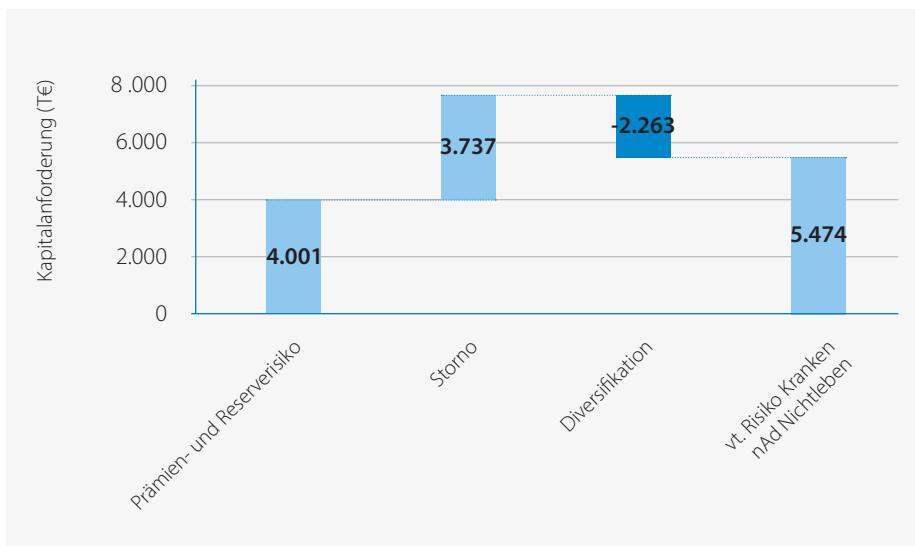


- Das Stornorisiko ist definiert als das Risiko, welches sich aus einer Veränderung der Höhe oder der Volatilität der Nichtweiterführungs- oder Weiterführungsoptionen (z. B. Kündigung, Rückkauf, Kapitalwahlrecht, Verlängerung) in Versicherungspolicen ergibt. Es wird unterschieden zwischen Stornoanstiegs-, Stornorückgangs- und Massenstorno-Risiko. Das Stornorisiko entspricht dem maßgeblichen dieser drei Risiken.

Das Stornorisiko stuft die IDEAL Gruppe nicht mehr als materiell ein. Das Massenstorno ist das maßgebliche Szenario. Dies liegt daran, dass die Prämien nach dem Vorsichtsprinzip kalkuliert werden. Dadurch werden bei den risiko-reicheren Krankenversicherungen aktuell mehr Gewinne erwartet. An diesen Gewinnen werden die Versicherungsnehmer über die zukünftigen Überschüsse beteiligt. Ein Massenstorno würde entsprechend zu einem Ausbleiben eines Großteils dieser Gewinne führen. Das Netto-Risiko ist im Vergleich zum Vorjahr um 61,2 % gesunken. Dies ist hauptsächlich auf die im Vergleich zum Jahr 2018 gesunkene Zinsstrukturkurve zurückzuführen. Diese minimiert die erwähnten Gewinne und senkt damit das Massenstornorisiko.

Das versicherungstechnische Risiko Kranken nach Art der Nichtleben wird unterteilt in das Prämien-/Reserverisiko sowie das Stornorisiko und ist nur für die IDEAL Sach relevant. Auf Grund des eher geringen Anteils der Kapitalanforderungen der IDEAL Sach am SCR der IDEAL Gruppe spielt dieses Risikomodul eine untergeordnete Rolle im Risikoprofil der IDEAL Gruppe. Die nachfolgende Abbildung zeigt die Zusammensetzung zum Bewertungsstichtag:

*vt. Risiko Kranken nAd Nichtleben*



- Im Prämien- und Reserverisiko wird das Risiko des Verlustes oder der nachteiligen Veränderung des Werts der Verbindlichkeiten berechnet. Dieser Verlust kann sich zum einen aus Schwankungen in Bezug auf das Eintreten, die Häufigkeit und die Schwere der versicherten Ereignisse ergeben. Zum anderen kann sich der Verlust aus der Schadenabwicklung ergeben. Die Berechnung der Kapitalanforderung für das Prämien- und Reserverisiko beruht auf einem Faktoransatz der Art „Risikofaktor x Risikoträger“.

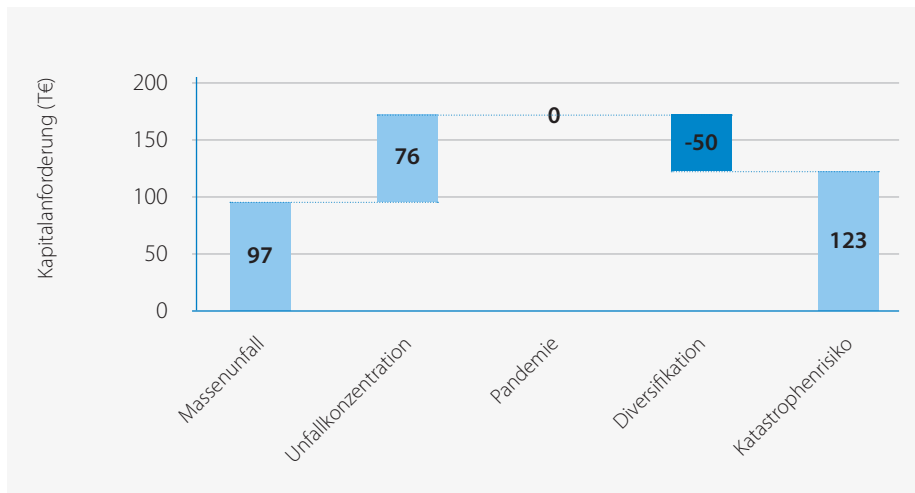
Das Prämienrisiko spielt für die IDEAL Sach eine große Rolle aufgrund des Bestandes und der teilweise langen Vertragslaufzeiten in der Sparte Unfall. Insgesamt handelt es sich beim Prämien- und Reserverisiko nicht um ein wesentliches Risiko der IDEAL Gruppe.

- Das Stornorisiko ist definiert als Risiko, bei dem alle Arten der Unterbrechung, Kündigung oder andere Veränderungen eines Versicherungsvertrages aus Weiterführungsoptionen des Versicherungsnehmers zu berücksichtigen sind.

Da es die Materialitätsgrenze nicht überschreitet, stuft die IDEAL Gruppe das Stornorisiko nicht als wesentlich ein.

Das dritte Untermodul des versicherungstechnischen Risikos Kranken behandelt das Katastrophenrisiko und betrifft ebenfalls nur die IDEAL Sach. Es wird unterteilt in Risiken in Bezug auf Massenunfall und Unfallkonzentration. Das Pandemie-Risiko ist für die IDEAL Gruppe nicht relevant.

## Katastrophenrisiko



- Im Massenunfallrisiko wird das Risiko erfasst, dass sich viele Menschen zur selben Zeit am selben Ort befinden und es zu massenhaften Todes-, Invaliditäts- und Verletzungsfällen kommt, die eine starke Auswirkung auf die Kosten für die in Anspruch genommene medizinische Versorgung haben.

Die Kapitalanforderung für das Massenunfallrisiko resultiert im Wesentlichen aus den Leistungen für dauerhafte Invalidität im Rahmen der Unfallrentenversicherung. Aufgrund des Bestandes an Unfallrentenversicherungen ist das Risiko gering.

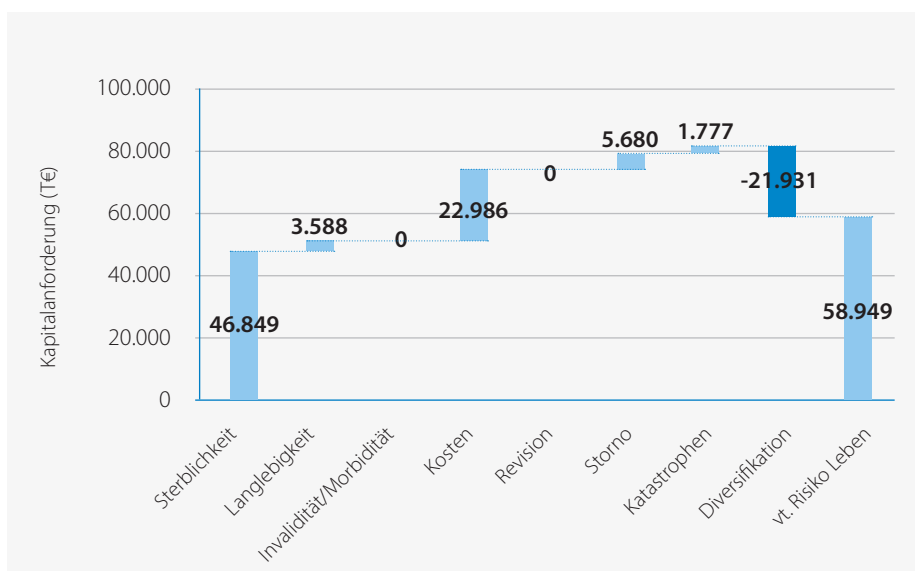
- Das Unfallkonzentrationsrisiko stellt das Risiko von konzentrierten Exponierungen dar, die Konzentrationen von Unfalltoden, Invaliditäts- und Verletzungsfällen verursachen.

Bei der IDEAL Gruppe bestehen in diesem Bereich nur geringfügige Konzentrationen. Die Kapitalanforderungen für dieses Risiko liegen daher im unwesentlichen Bereich.

## Versicherungstechnisches Risiko Leben

Das Modul versicherungstechnisches Risiko Leben wird unterteilt in das Sterblichkeits-, Langlebigkeits-, Kosten-, Storno- sowie das Katastrophenrisiko. Das Invaliditäts- sowie das Revisionsrisiko sind nicht relevant. Innerhalb der IDEAL Gruppe resultiert das versicherungstechnische Risiko Leben nur aus der IDEAL Leben. Die nachfolgende Abbildung zeigt die Zusammensetzung zum Bewertungsstichtag:

### vt. Risiko Leben



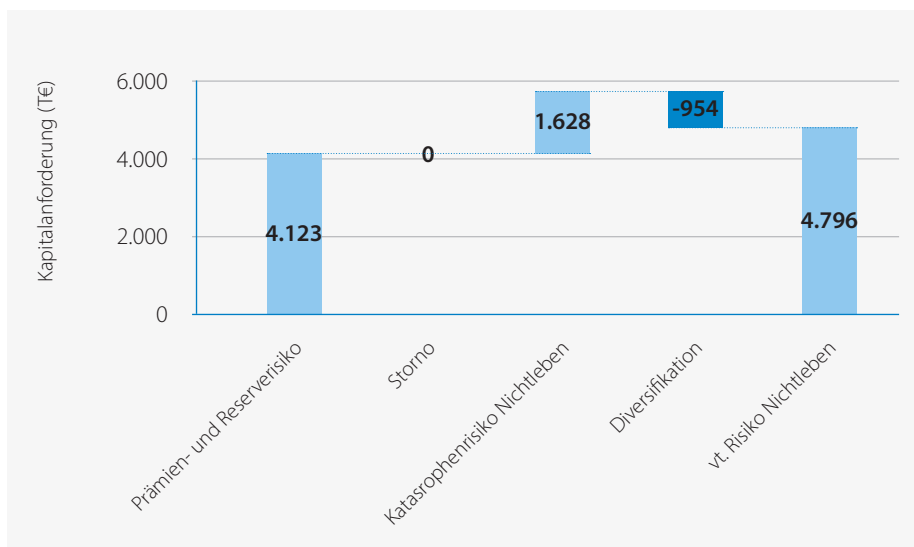
- Für die Definitionen des Sterblichkeits-, Langlebigkeits-, Invaliditäts-/Morbiditäts-, Kosten- und Stornorisikos wird auf die Ausführungen zum versicherungstechnischen Risiko Kranken nach Art der Leben verwiesen.
- Bei der IDEAL Gruppe ist der Teilbestand der Sterbegeldversicherungen Haupttreiber für das Sterblichkeitsrisiko. Aufgrund der vergleichsweise geringen Versicherungssummen (im Schnitt unter 5 T€) sind die Risiken dieses Teilbestandes nicht wesentlich.
- Bei der IDEAL Gruppe ist das Langlebigkeitsrisiko im Geschäftsbereich der Versicherungen mit Überschussbeteiligung, maßgeblich im Teilbestand der Rentenversicherung, relevant. Da in der Vergangenheit und erwartungsgemäß auch zukünftig der Großteil der Versicherungsnehmer vom Kapitalwahlrecht Gebrauch machen wird, ist nur noch ein geringer Teil des ohnehin schon vergleichsweise kleinen Bestands dem Langlebigkeitsrisiko ausgesetzt. Das Langlebigkeitsrisiko ist daher nicht wesentlich für die IDEAL Gruppe.
- Das Kostenrisiko hat die zweitgrößte Kapitalanforderung des versicherungstechnischen Risikos Leben, liegt jedoch unterhalb der Materialitätsgrenze.
- Zum Bewertungsstichtag ist der Stornorückgang für das Stornorisiko des versicherungstechnischen Risikos Leben maßgebend. Ursache dafür ist die niedrige risikofreie Zinskurve. Die Verträge mit hohen Garantiezinsen sind im aktuellen Zinsumfeld verlustreich. So ist ein Rückgang von Stornierungen innerhalb dieser Gruppe mit größeren Risiken verbunden als ein Stornorückgang beziehungsweise Massenstorno innerhalb der Gruppe jüngerer Verträge. Das Stornorisiko dieses Risikomoduls wird für die IDEAL Gruppe als nicht wesentlich eingestuft.
- Das Katastrophenrisiko im Rahmen der Lebensversicherung erfasst die Risiken von extremen Todesereignissen, die nicht ausreichend durch das Sterblichkeitsrisiko erfasst werden.

Die IDEAL Gruppe stuft dieses Risiko als nicht materiell ein, da es die Wesentlichkeitsgrenze nicht überschreitet.

### Versicherungstechnisches Risiko Nichtleben

In der IDEAL Gruppe setzt sich das versicherungstechnische Risiko Nichtleben aus dem Prämien- und Reserverisiko und dem Katastrophenrisiko zusammen. Das Stornorisiko ist nicht relevant. Innerhalb der IDEAL Gruppe resultiert das versicherungstechnische Risiko Nichtleben nur aus der IDEAL Sach. Aufgrund der vergleichsweise geringen Unternehmensgröße der IDEAL Sach spielt dieses Risikomodul eine untergeordnete Rolle im Risikoprofil der IDEAL Gruppe. Die Zusammensetzung zeigt die folgende Abbildung:

#### vt. Risiko Nichtleben



- Für die Definition des Prämien-/Reserverisikos wird auf die Ausführungen zum versicherungstechnischen Risiko Kranken nach Art der Nichtleben verwiesen.

Das Risiko dominiert das Modul des versicherungstechnischen Risikos Nichtleben. Die IDEAL Gruppe stuft das Prämien- und Reserverisiko als nicht materiell ein. Der größte Teil der Kapitalanforderungen ist aufgrund des verhältnismäßig großen Bestandes und vergangener schlechter Schadenjahre der Rechtsschutzversicherung auf das Prämien- und Reserverisiko der Rechtsschutzversicherung zurückzuführen.

- Das Katastrophenrisiko erfasst die Risiken eines Verlustes oder der nachteiligen Veränderung des Wertes der Verpflichtungen durch extreme oder außergewöhnliche Ereignisse. Es besteht bei der IDEAL Gruppe aus dem Naturkatastrophenrisiko und dem von Menschen verursachten Katastrophenrisiko.

Für die IDEAL Gruppe bestehen hier nur Risiken im Geschäftsbereich Feuer- und andere Sachversicherungen. Die oben genannten Risiken werden als nicht wesentlich eingestuft.

### C.1.2 Risikokonzentration

Die IDEAL Gruppe hat keine Risikokonzentration in den versicherungstechnischen Risiken identifiziert.

### C.1.3 Risikominderungstechniken

Für einen Teil der versicherungstechnischen Risiken bestehen Rückversicherungsvereinbarungen. Das Ziel des Rückversicherungsprogramms besteht darin, die versicherungstechnischen Risiken im Bestand zu homogenisieren und die Spitzen in der Schadenentwicklung abzudecken. Zur Überwachung der Wirksamkeit der Rückversicherungen wird das Rückversicherungsergebnis jährlich analysiert. Die Ergebnisse werden bei der Gestaltung der zukünftigen Rückversicherungsprogramme berücksichtigt.

Eine weitere Risikominderung erfolgt durch die Annahme- und Zeichnungspolitik der Versicherungsunternehmen der IDEAL Gruppe, zum Beispiel über Gesundheitsprüfungen oder die Festlegung von Rahmengrößen (wie maximales Eintrittsalter, Endalter, Versicherungssumme, Jahresrente etc.). Die Prüfung findet laufend statt, da sie im Verwaltungssystem als Plausibilitätsprüfung implementiert ist.

Den versicherungstechnischen Risiken begegnen die Versicherungsunternehmen der IDEAL Gruppe mit vorsichtigen Produktkalkulationen. Die Kalkulationsannahmen werden monatlich durch die unternehmenseigenen Daten zur Schadenhäufigkeit und Schadenhöhe überprüft. Außerdem finden unter Verwendung von Marktdaten jährlich Bestands- und Leistungsanalysen statt.

Durch das monatliche Risikomonitoring der Produkte der IDEAL Leben werden das Irrtumsrisiko und das Änderungsrisiko bei biometrischen Rechnungsgrundlagen reduziert.

Für die Schadenversicherung bestehen weitere Risikominderungstechniken wie der vertraglich festgehaltene Selbstbehalt der Versicherungsnehmer in der Rechtsschutzversicherung. Die Schadenentwicklung wird monatlich analysiert und berichtet.

Da die Rechtsschutzversicherung einen Großteil des Prämien- und Reserverisikos im Modul des versicherungstechnischen Risikos Nichtleben ausmacht, wird zur Risikominderung im Bereich der Rechtsschutzversicherung eine Bestandsanierung durchgeführt und ist zum Stichtag 31. Dezember 2019 bereits zu 96,3 % (in Bezug auf die Anzahl der zu sanierenden Versicherungsverträge) abgeschlossen. Die umgesetzten Maßnahmen führen, wie aktuell bereits zu beobachten ist, zu einer Reduzierung der Kapitalanforderungen. Über die monatlich ermittelte Schaden-(Kosten-)Quote wird die Wirksamkeit dieser Maßnahme überwacht.

### C.1.4 Risikosensitivität

Um die Risikosensitivität der versicherungstechnischen Risiken zu beurteilen, hat die IDEAL Gruppe im ORSA-Prozess verschiedene Simulationsrechnungen durchgeführt. Die im Folgenden beschriebenen Simulationsrechnungen erfolgten auf Ebene der beiden Einzelunternehmen IDEAL Leben und IDEAL Sach. Sie wurden nicht auf Gruppenebene verdichtet, da Gruppenberechnungen keinen zusätzlichen Erkenntnisgewinn mit sich gebracht hätten.

## IDEAL Leben

Die Pflegerentenversicherung ist für die IDEAL Leben als Marktführer in dieser Sparte ein bedeutendes Produkt. Das versicherungstechnische Risiko Kranken stellt außerdem das größte versicherungstechnische Risikomodul dar. Im Rahmen des ORSA 2019 wurden daher Sensitivitätsrechnungen für den Bestand zum Stichtag 31. Dezember 2019 durchgeführt.

### Erhöhung der Invalidisierungswahrscheinlichkeit

Für eine Simulation wurde ein Anstieg der angenommenen Invalidisierungsraten um 25,0 % ab Jahr eins für den gesamten Projektionszeitraum unterstellt. Als Folge stieg die aufsichtsrechtliche Kapitalanforderung um 1.494 T€. Dies führte zu einem Rückgang der Bedeckungsquote (mit Übergangsmaßnahme nach § 352 VAG) um 14 Prozentpunkte.

### Erhöhung der Langlebigkeit und der Leistungsabfindung

In einer weiteren Simulationsrechnung wurden die Sterbetafeln der Pflegerentenversicherten und aktuellen Pflegerentner um 20,0 % gesenkt. Um die Langlebigkeit auch entsprechend bei den zukünftigen Pflegerentnern darzustellen, wurden auch die Leistungsabfindungen um 20,0 % angehoben. Durch diese Anpassungen stieg die Kapitalanforderung um 10.336 T€ an. Die Bedeckungsquote (mit Übergangsmaßnahme nach § 352 VAG) sank um 58 Prozentpunkte.

### Kombination aus Invalidisierungswahrscheinlichkeit und Langlebigkeit

Für eine dritte Simulation wurden die beiden vorherigen Szenarien kombiniert. Zum einen wurden die Invalidisierungsraten um 25,0 % erhöht, zum anderen wurden die Sterbetafeln für den Pflegerentenbestand um 20,0 % gesenkt und die Leistungsabfindungen um 20,0 % erhöht. Diese Anpassungen führten zu einem Anstieg der aufsichtsrechtlichen Kapitalanforderungen um 22.278 T€. Die Bedeckungsquote (mit Übergangsmaßnahme nach § 352 VAG) sank um 108 Prozentpunkte.

## IDEAL Sach

### Konstant erhöhte Schadenquoten

Die Schadenquote kann starken Schwankungen unterliegen und ist entscheidend für das Risikoprofil der IDEAL Sach. Daher wurde im Rahmen einer Simulationsrechnung untersucht, wie sich eine veränderte Erwartung bzgl. dieser Quote auf die Solvenzsituation der IDEAL Sach auswirkt. Die Anpassungen der Schadenquoten leiten sich weitestgehend von synthetischen Extremereignissen auf Basis unternehmensinterner Daten ab. In der Simulation wurde von erhöhten Schadenquoten in allen Sparten der Sachversicherung ausgegangen. Je nach Sparte lag die Erhöhung zwischen acht und zwölf Prozentpunkten. Hierdurch ergab sich ein Anstieg der aufsichtsrechtlichen Kapitalanforderung um 22 T€ und ein Rückgang der Bedeckungsquote um 14 Prozentpunkte.

### Verdopplung des Von Menschen verursachten Katastrophenrisikos

Im Risikoprofil der IDEAL Sach stellt das von Menschen verursachte Katastrophenrisiko ein wesentliches Risiko dar und es wurden deshalb im Rahmen einer Simulationsrechnung die Auswirkungen einer Erhöhung des benötigten Risikokapitalbedarfs untersucht. Das von Menschen verursachte Katastrophenrisiko im Bereich der Nichtlebensversicherung besteht bei der IDEAL Sach ausschließlich aus dem Feuerrisiko, dessen Brutto-Risiko für die Simulationsrechnung verdoppelt wurde. Diese Anpassung hatte einen Anstieg der aufsichtsrechtlichen Kapitalanforderungen um 270 T€ und einen Rückgang der Bedeckungsquote um 15 Prozentpunkte zur Folge.

### Abweichungsanalyse der DVO-Änderung

Wie bereits am Anfang dieses Kapitels beschrieben wurde, führte eine Änderung der DVO zu Veränderungen im Risikoprofil zum Jahresende 2019. Im Rahmen des ORSA wurde eine Abweichungsanalyse bzgl. dieser Anpassungen vorgenommen. Ohne die Änderungen würde die aufsichtsrechtliche Kapitalanforderung einen um 73 T€ höheren Betrag aufweisen und die Bedeckungsquote läge vier Prozentpunkte unterhalb der Bedeckungsquote nach Umsetzung der Anpassungen.

Für beide Unternehmen gilt für alle Simulationsrechnungen: Eine ausreichende Bedeckung (auch ohne Übergangsmaßnahme nach § 352 VAG) bleibt in allen oben beschriebenen Simulationen gewährleistet. Die Ergebnisse der Simulationsrechnungen geben keinen Anlass zur Änderung der Geschäftsstrategie bzw. des Geschäftsmodells.

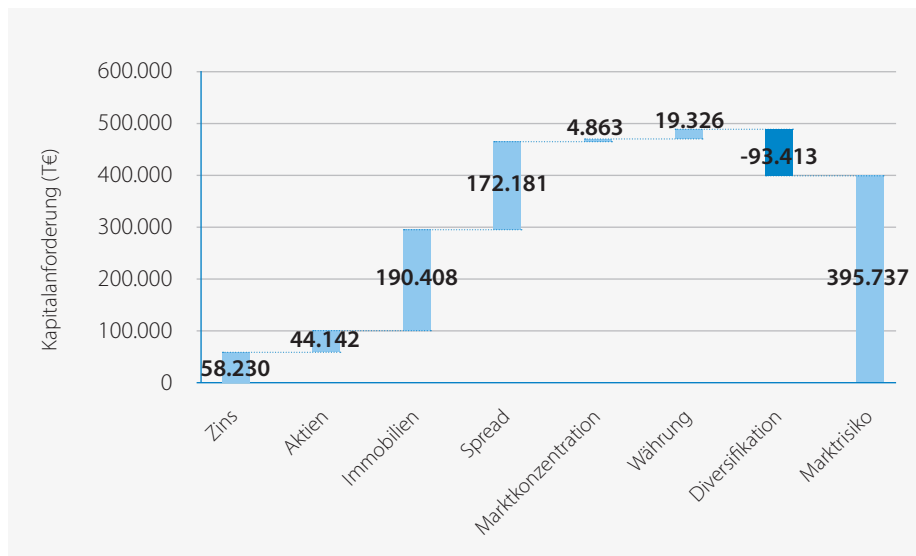
## C.2 Marktrisiko

### C.2.1 Risikoexponierung

Das Marktrisiko bildet das Risiko ab, das sich aus der Höhe oder der Volatilität der Marktpreise von Finanzinstrumenten ergibt, die den Wert der Vermögenswerte und Verbindlichkeiten des Unternehmens beeinflussen. Es setzt sich aus sechs Risiken zusammen, die jeweils szenariobasiert berechnet und aggregiert werden.

Die folgende Grafik zeigt die Zusammensetzung des Marktrisikos zum Bewertungsstichtag:

#### Marktrisiko



#### Zinsänderungsrisiko

Das Zinsänderungsrisiko bezeichnet die Sensitivität der Werte von Vermögenswerten, Verbindlichkeiten und Finanzinstrumenten in Bezug auf Veränderungen in der Zinskurve oder in Bezug auf die Volatilität der Zinssätze. Es wird dabei zwischen Zinsrückgang und Zinsanstieg unterschieden, wobei das Szenario mit dem größten Eigenmittlerückgang als Zinsänderungsrisiko zum Tragen kommt.

Auf Basis der Höhe der berechneten Kapitalanforderung stuft die IDEAL Gruppe das Zinsänderungsrisiko als nicht materiell ein. Trotzdem wird diesem Risiko eine große Bedeutung beigemessen. Maßgeblich für das Zinsänderungsrisiko ist das Zinsrückgangsszenario.

#### Aktienrisiko

Das Aktienrisiko bezeichnet die Sensitivität der Werte von Vermögenswerten, Verbindlichkeiten und Finanzinstrumenten in Bezug auf Veränderungen in der Höhe oder bei der Volatilität der Marktpreise von Aktien.

Die IDEAL Gruppe stuft dieses Risiko aufgrund des momentan geringen Bestandes an Aktien als nicht materiell ein.

#### Immobilienrisiko

Die Sensitivität der Werte von Vermögenswerten, Verbindlichkeiten und Finanzinstrumenten in Bezug auf Veränderungen in der Höhe oder bei der Volatilität der Marktpreise von Immobilien wird als Immobilienrisiko bezeichnet.

Bei den Marktrisiken hat die IDEAL Gruppe eine größere Risikoexponierung in Bezug auf Immobilienrisiken, da sie eine im Branchenschnitt überdurchschnittlich hohe Immobilienquote aufweist. Immobilien werden von der IDEAL Leben und von den Immobilienobjektgesellschaften der IDEAL Gruppe gehalten. Gemessen an den aufsichtsrechtlichen Kapitalanforderungen (netto) ist das Immobilienrisiko das größte Risiko im Risikoprofil der IDEAL Gruppe. Vor diesem Hintergrund handelt es sich um ein materielles Risiko. Gegenüber dem Vorjahr ist die Kapitalanforderung (netto) um 43,5 % gesunken. Dies ist auf die mit der DVO-Änderung einhergehende höhere Verlustausgleichsfähigkeit der versicherungstechnischen Rückstellungen zurückzuführen.

### Spreadrisiko

Das Spreadrisiko bezeichnet die Sensitivität der Werte von Vermögenswerten, Verbindlichkeiten und Finanzinstrumenten in Bezug auf Veränderungen in der Höhe oder in der Volatilität der Risikoaufschläge über der risikofreien Zinskurve. Diese Risiken werden in Einklang mit der Risikostrategie bewusst eingegangen, um auch in Zukunft die Anforderungen der Verpflichtungen auf der Passivseite (d. h. gegenüber den Versicherungsnehmern) erfüllen zu können. Es wird unterschieden zwischen dem Spreadrisiko von Anleihen und Krediten, von Kreditverbriefungen und von Kreditderivaten.

Im Risikoprofil der IDEAL Gruppe spielt das Spreadrisiko eine große Rolle.

- Das Spreadrisiko für Anleihen und Kredite wird als materielles Risiko eingestuft. Der Großteil der Kapitalanforderung ist dabei auf Anleihen und Darlehen zurückzuführen. Covered Bonds und Staatsanleihen, die ebenfalls im Spreadrisiko für Anleihen und Kredite berücksichtigt werden, tragen nur einen geringen Anteil zu den Kapitalanforderungen bei. Im Vergleich zum Vorjahr ist das Spreadrisiko für Anleihen und Kredite wesentlich angestiegen. Diese Entwicklung ist auf den deutlich höheren Marktwert der betrachteten Anleihen im Spreadrisiko zurückzuführen.
- Das Spreadrisiko für Kreditverbriefungen wird als nicht wesentlich eingestuft, da das Investment in diese Anlagekategorie gering ist.
- Die IDEAL Gruppe hält keine Kreditderivate, die im Spreadrisiko berücksichtigt werden müssen.

### Konzentrationsrisiko

Das Konzentrationsrisiko in Bezug auf Kapitalanlagen (Marktrisikokonzentration) ist auf das Risiko beschränkt, das sich aus der Häufung von Risikoexponierungen bei derselben Gegenpartei ergibt.

Die IDEAL Gruppe stuft dieses Risiko als nicht materiell ein, da das SCR unterhalb der Wesentlichkeitsgrenze liegt. Eine angemessene Mischung und Streuung der Kapitalanlagen ist sichergestellt.

### Währungsrisiko

Die Sensitivität der Werte von Vermögenswerten, Verbindlichkeiten und Finanzinstrumenten in Bezug auf Veränderungen in der Höhe oder bei der Volatilität der Wechselkurse wird als Währungsrisiko bezeichnet.

Die IDEAL Gruppe stuft das Währungsrisiko aufgrund des eher geringen Bestandes an Anleihen mit Währungsrisiken als nicht materiell ein.

## C.2.2 Risikokonzentration

Als Risikokonzentration wird eine hohe Exponierung gegenüber dem Ausfallrisiko einer einzelnen Gegenpartei betrachtet. Zum Bewertungsstichtag 31. Dezember 2019 bestanden keine solchen Risikokonzentrationen.

## C.2.3 Risikominderungstechniken

Die IDEAL Leben hat einen maßgeblichen Einfluss auf das Risikoprofil der IDEAL Gruppe. Im Einklang mit der Risikostrategie werden bei der IDEAL Leben die Marktrisiken im Rahmen der Risikotragfähigkeit bewusst eingegangen, um auch in Zukunft die Verpflichtungen der Passivseite erfüllen zu können. Aus diesem Grund werden die Marktrisiken laufend und intensiv überwacht.

Die IDEAL Gruppe investiert nur in Kapitalanlagen, deren Risiken das Unternehmen angemessen erkennen, messen, überwachen, managen, steuern und berichten kann. Bei der Beurteilung des Gesamtsolvabilitätsbedarfs werden diese Risiken angemessen berücksichtigt. Sämtliche Vermögenswerte werden auf eine Art und Weise angelegt, die die Sicherheit, die Qualität, die Liquidität und die Rentabilität des gesamten Portfolios gewährleistet und der Wesensart und Laufzeit der Versicherungsverbindlichkeiten angemessen ist.

Zur Umsetzung und Konkretisierung der aufsichtsrechtlichen Anforderungen hat die IDEAL Gruppe einen eigenen dokumentierten und regelmäßig aktualisierten Regelungsrahmen (interner Anlagekatalog) festgelegt. Dieser stellt sicher, dass die Vermögenswerte in Einklang mit dem Grundsatz der unternehmerischen Vorsicht (nach Artikel 132 der Solvency II-Richtlinie) angelegt werden. Die Umsetzung ist im internen Anlagekatalog beschrieben. Vor dem Erwerb neuartiger bzw. nicht alltäglicher Vermögensgegenstände ist ein „Neuproduktprozess“ durchzuführen. Dieser überprüft unter anderem die Auswirkung des Vermögenswerts auf die Qualität, Sicherheit, Liquidität, Rentabilität und Verfügbarkeit des gesamten Portfolios. Portfoliomanagement, Handelsabwicklung und Risikocontrolling sind sowohl räumlich als auch funktional klar voneinander getrennt.

Die laufende Überwachung der Kapitalanlagen erfolgt sowohl bei der IDEAL Leben als auch bei der IDEAL Sach über einen Bericht des Kapitalanlagecontrollings an den Vorstand. Darin wird die aktuelle Bestandszusammensetzung der Kapitalanlagen inklusive Bewertungsreserven und Limitauslastung dargestellt. Außerdem wird das Konzentrationsrisiko an dieser Stelle laufend überwacht.

Im aktuellen Niedrigzinsumfeld ist das Wiederanlagerisiko von großer Bedeutung. Aus diesem Grund erfolgt eine laufende Überwachung der Fälligkeitenstruktur des Portfolios.

Zur Steuerung des Laufzeitenrisikos wird ein Aktiv-Passiv-Management eingesetzt. Dieses verifiziert die Kapitalanlagestrategie. Gewonnene Erkenntnisse inklusive Handlungsempfehlungen werden direkt an den Vorstand berichtet.

Die Wirksamkeit der Verfahren wird regelmäßig in der Kapitalanlagenrunde überprüft. In dieser tauschen sich das Kapitalanlagemanagement, das Kapitalanlagerisikocontrolling und die Kapitalanlagenverwaltung monatlich über aktuelle Themen aus.

## **C.2.4 Risikosensitivität**

Durch die strategische Entscheidung, die Marktrisiken bewusst zu tragen, ist die Vorbereitung auf unvorhergesehene Ereignisse von entscheidender Bedeutung. Aus diesem Grund hat die IDEAL Gruppe Simulationsrechnungen entwickelt, um die ausreichende Bedeckung auch in ungünstigen Szenarien zu testen.

### **Immobilien-Stress**

Immobilien haben einen bedeutenden Anteil am Portfolio der IDEAL Gruppe. Das Risikoprofil wird somit stark durch Immobilienrisiken geprägt. Um die langfristige Risikotragfähigkeit zu gewährleisten, wurde eine negative Entwicklung der Immobilienmärkte untersucht. Als Simulationsrechnung wurde ein Rückgang der Marktwerte bei allen Immobilien um 30,0 % unterstellt. Als Folge stieg die aufsichtsrechtliche Kapitalanforderung um 75.066 T€. Die Bedeckungsquote (mit Übergangsmaßnahme nach § 352 VAG) sank um 214 Prozentpunkte. Eine ausreichende Bedeckung der IDEAL Gruppe blieb auch in der Simulationsrechnung gewährleistet.

### **Abweichungsanalyse DVO-Änderung**

Wie oben beschrieben hatte die DVO-Änderung zum Jahresende 2019 Auswirkungen auf das Risikoprofil und die Bedeckungsquote der IDEAL Gruppe. Es wurde daher eine Vergleichsrechnung ohne die Anpassungen durch die geänderte DVO durchgeführt. Die aufsichtsrechtlichen Kapitalanforderungen sinken durch die Änderung der DVO um 26.501 T€, während die Bedeckungsquote um 96 Prozentpunkte ansteigt.

Für die IDEAL Leben und die IDEAL Sach wurden zusätzlich Simulationsrechnungen zum Spreadrisiko durchgeführt. Diese Berechnungen wurden nicht auf Gruppenebene verdichtet. Da die Auswirkungen auf die IDEAL Sach geringfügig sind und das Risikoprofil der Gruppe maßgeblich durch die IDEAL Leben geprägt wird, wird im Folgenden nur die Simulationsrechnung der IDEAL Leben auf Einzelunternehmensebene beschrieben.

### **Spreadausweitung**

Festverzinsliche Wertpapiere haben einen dominierenden Anteil am Portfolio der IDEAL Leben. Dabei werden bewusst breit gestreute Kreditrisiken eingegangen, um eine höhere laufende Rendite zu erzielen. Das Risikoprofil wird daher stark durch Spreadrisiken geprägt. Um die langfristige Risikotragfähigkeit zu gewährleisten, wurde eine negative Entwicklung der Kreditspreads untersucht. Dazu wurde unterstellt, dass sich die risikolose Zinskurve in den Projektionen wie im Basisszenario entwickelt, sich die Kreditspreads aber ausweiten. Somit ist eine separate Analyse der Spreadausweitung möglich.



Die Höhe der Spreadausweitung wurde auf Basis einer Benchmark ermittelt, die CDS-Prämien von europäischen Unternehmen abbildet. Diese sind ein Maß für Ausfallwahrscheinlichkeiten. Es wurde ein Zeitraum von mehr als sieben Jahren betrachtet und die Differenz zwischen dem Maximum und Minimum des Indexes in diesem Zeitraum herangezogen. In Anbetracht der konservativen Berechnungsweise bei der Ermittlung der Höhe der Spreadausweitung wird das Vorgehen als angemessen angesehen.

Durch die Ausweitung der Spreads stieg die aufsichtsrechtliche Kapitalanforderung um 17.999 T€. Die Bedeckungsquote (mit Übergangsmaßnahme nach § 352 VAG) sank um 95 Prozentpunkte. Eine ausreichende Bedeckung der IDEAL Leben (auch ohne Übergangsmaßnahme nach § 352 VAG) blieb auch in der Simulationsrechnung gewährleistet.

## C.3 Kreditrisiko

### C.3.1 Risikoexponierung

Das Kreditrisiko trägt möglichen Verlusten Rechnung, die sich aus einem unerwarteten Ausfall von Gegenparteien und Schuldnern während der folgenden zwölf Monate ergeben. Darum wird es auch Ausfallrisiko genannt. In den Anwendungsbereich des Kreditrisikomoduls fallen risikomindernde Verträge wie Rückversicherungsvereinbarungen, Verbriefungen und Derivate sowie Forderungen gegenüber Vermittlern und alle sonstigen Kreditrisiken, die vom Untermodul für das Spreadrisiko nicht abgedeckt werden.

Die Risikoexponierung der IDEAL Gruppe wird an dieser Stelle als unbedeutend angesehen. Es gab keine wesentlichen Änderungen im Berichtszeitraum.

### C.3.2 Risikokonzentration

Eine Konzentration in Bezug auf Forderungen gegenüber bestimmten Vermittlern besteht nicht. Durch eine gute Diversifikation in Bezug auf Rückversicherungsvereinbarungen liegt in diesem Bereich keine Risikokonzentration vor. Auch hinsichtlich anderer Gegenparteien besteht keine Risikokonzentration.

### C.3.3 Risikominderungstechniken

Bei der Auswahl von Rückversicherern wird auf eine ausreichende Diversifikation geachtet. Details zum Umgang mit Rückversicherungsvereinbarungen sind in Kapitel C.1 zu finden.

Für das Forderungsausfallrisiko gegenüber Vermittlern werden Sicherheiten vom Vermittler gestellt. Diese Sicherheiten werden bei der Ermittlung der Eventualforderungen berücksichtigt und im Risikomanagement laufend überwacht.

Zur Reduzierung des Kreditrisikos werden alle Gegenparteien sorgfältig ausgewählt. Darüber hinaus verfügt die IDEAL Gruppe über ein angemessenes Liquiditätsmanagement. In diesem werden alle eingehenden und ausgehenden Zahlungsströme der IDEAL Gruppe mit einer rollierenden Liquiditätsplanung überwacht.

Die Wirksamkeit der Verfahren wird regelmäßig in der Kapitalanlagenrunde überprüft.

### C.3.4 Risikosensitivität

Im ORSA-Prozess wurde eine Simulationsrechnung zum Gegenparteiausfallrisiko durchgeführt. Dabei handelt es sich um den simulierten Totalausfall der größten Gegenpartei auf Gruppenebene. Bei der Gegenpartei handelt es sich um ein deutsches Kreditinstitut mit einem Rating von A-. Die aufsichtsrechtliche Kapitalanforderung steigt um 6.299 T€. Die Bedeckungsquote der IDEAL Gruppe (inklusive Übergangsmaßnahme nach § 352 VAG) sinkt im Stress um 115 Prozentpunkte. Zusätzlich wurde eine Kreditrisikobewertung des Kreditinstitutes durchgeführt. Dabei wurde die gute Kreditrisikobewertung der externen Ratingagenturen bestätigt.

## C.4 Liquiditätsrisiko

### C.4.1 Risikoexponierung

Das Liquiditätsrisiko bezeichnet das Risiko, dass ein Unternehmen aufgrund mangelnder Liquidität nicht in der Lage ist, seinen finanziellen Verpflichtungen bei Fälligkeit nachzukommen.

Eine drohende Zahlungsunfähigkeit kann existenzbedrohend für ein Unternehmen sein. Durch laufende Überwachung der aktuellen und zukünftigen Zahlungsströme im Rahmen einer rollierenden Liquiditätsplanung wird eine stetige Liquidität sichergestellt. Die Struktur des Kapitalanlageportfolios ist zudem so ausgerichtet, dass es zu keinen Liquiditätsengpässen kommen kann. Über möglichen Liquiditätsbedarf, der die Aufnahme von Fremdkapital notwendig machen würde, gibt es keine Erkenntnisse. Das Liquiditätsrisiko wird bei der IDEAL Gruppe nicht im Sinne einer Kapitalanforderung quantifiziert.

Es gab keine wesentlichen Änderungen im Berichtszeitraum.

### C.4.2 Risikokonzentration

Eine Risikokonzentration im Rahmen des Liquiditätsrisikos besteht nicht.

### C.4.3 Risikominderungstechniken

Neben der Überwachung der laufenden Zahlungsströme wird ein Teil der Kapitalanlagen in höchstliquiden Wertpapieren gehalten. Diese Kapitalanlagen zeichnen sich dadurch aus, dass sie jederzeit ohne Preisabschläge gehandelt werden können. Der Anteil dieser Kapitalanlagen am Gesamtbestand wird laufend im Risikomanagement überwacht.

Die Wirksamkeit der Verfahren wird regelmäßig im Rahmen des Risikoworkshops für die Kapitalanlage überprüft.

### C.4.4 Risikosensitivität

Das Liquiditätsrisiko wird bei der IDEAL Gruppe nicht im Sinne einer Kapitalanforderung quantifiziert. Aus diesem Grund kann auch nicht die Sensitivität in Bezug auf die Bedeckungsquote ermittelt werden. Für das Liquiditätsrisiko werden aber Simulationsrechnungen durchgeführt.

### C.4.5 Gesamtbetrag des erwarteten Gewinns aus künftigen Prämien (EPIFP)

Der EPIFP (Expected Profits Included in Future Premiums) stellt den aus heutiger Sicht erwarteten Gewinn dar, der auf die zukünftigen Prämien entfällt.

Der EPIFP der Gruppe berechnet sich aus der Summe der EPIFP der Versicherungsunternehmen.

Der Gesamtbetrag des erwarteten Gewinns aus künftigen Prämien der IDEAL Gruppe beträgt 18.079 T€. Er setzt sich zusammen aus dem EPIFP der IDEAL Leben in Höhe von 0 T€ und dem EPIFP der IDEAL Sach von 18.079 T€.

## C.5 Operationelles Risiko

### C.5.1 Risikoexponierung

Das operationelle Risiko bezeichnet das Risiko von Verlusten aufgrund von unzulänglichen oder fehlgeschlagenen internen Prozessen oder aus mitarbeiter- und systembedingten oder aber externen Vorfällen. Das operationelle Risiko umfasst auch Rechtsrisiken, jedoch nicht strategische Risiken und Reputationsrisiken.

Eine zuverlässige Quantifizierung des operationellen Risikos ist schwer umsetzbar. Die Kapitalanforderung für das operationelle Risiko wird in der Standardformel pauschal über einen faktorbasierten Ansatz berechnet. Bei der IDEAL Gruppe liegt das operationelle Risiko unterhalb der Materialitätsgrenze.

### C.5.2 Risikokonzentration

Die IDEAL Gruppe hat keine wesentlichen Risikokonzentrationen bei den operationellen Risiken identifiziert.

### C.5.3 Risikominderungstechniken

Organisatorische Sicherheitsmaßnahmen und Kontrollen, wie beispielsweise strenge Berechtigungs- und Vollmachtenregelungen, Funktionstrennungen und das Vier-Augen-Prinzip, begrenzen die operationellen Risiken bei der IDEAL Gruppe weitestgehend. Risiken in Prozessen werden erfasst und mit Kontrollmaßnahmen überwacht. Die Funktionsfähigkeit der internen Kontrollsysteme wird regelmäßig durch die interne Revision und das Risikomanagement überprüft. Durch die Compliance-Funktion werden Rechtsrisiken frühzeitig aufgezeigt und damit wirksam begrenzt.

Eine wesentliche Rolle in einem Dienstleistungsunternehmen spielen Risiken im Bereich der Datenverarbeitung, insbesondere das Risiko von Datenverlusten, unrechtmäßigem Zugriff und Systemausfall. Die getroffenen Schutzmaßnahmen werden laufend aktualisiert und weiterentwickelt.

Zur Fortführung der Geschäftstätigkeit auch in Krisensituationen wurde eine Notfallplanung erstellt. Dabei wurden auf Basis einer Gefahrenanalyse für die unternehmensindividuellen Notfallszenarien einzelne Geschäftsführungs- und Wiederanlaufpläne entwickelt.

Die IDEAL Gruppe ist durch ein umfangreiches Versicherungsprogramm gegen operationelle Risiken finanziell abgesichert.

### C.5.4 Risikosensitivität

Die operationellen Risiken der IDEAL Gruppe sind im Verhältnis zu den Gesamtrisiken gering. Daher führen die Simulationsrechnungen zu den Risikosensitivitäten nur zu einer nicht signifikanten Veränderung der Bedeckungsquote.

## C.6 Andere wesentliche Risiken

### **Strategische Risiken**

Das strategische Risiko ist das Risiko, das sich aus strategischen Geschäftsentscheidungen bzw. daraus ergibt, dass Geschäftsentscheidungen nicht einem geänderten Wirtschaftsumfeld angepasst werden. Ein strategisches Risiko ist in der Regel ein Risiko, das im Zusammenhang mit anderen Risiken beobachtet werden kann. Es kann aber auch als Einzelrisiko auftreten.

Zur Darstellung der strategischen Risiken beobachtet die IDEAL Gruppe insbesondere Wettbewerbsveränderungen und die Entwicklung des Neugeschäftes.

Strategische Risiken werden bislang nicht quantifiziert. Über die Risikotoleranz werden jedoch Eigenmittel zur Tragung dieser Risiken reserviert. Strategische Risiken werden darüber hinaus auf Vorstandsebene im Rahmen des Risikokomitees regelmäßig beobachtet und diskutiert.

Es gab keine wesentlichen Änderungen im Berichtszeitraum.

### **Reputationsrisiko**

Das Reputationsrisiko ist das Risiko, das sich aus einer möglichen Beschädigung des Rufes des Unternehmens infolge einer negativen Wahrnehmung in der Öffentlichkeit (z. B. bei Kunden, Geschäftspartnern, Aktionären, Behörden) ergibt. Ebenso wie das strategische Risiko ist das Reputationsrisiko in der Regel ein Risiko, das im Zusammenhang mit anderen Risiken auftritt. Es kann aber auch als Einzelrisiko auftreten.

Die Reputation der IDEAL Gruppe spiegelt sich zum einen im Unternehmensrating, zum anderen in der Gesamtzufriedenheit der Vertriebspartner wider. Beide Aspekte werden im Rahmen des Reputationsrisikos aktiv beobachtet.

Das Reputationsrisiko wird nicht quantifiziert. Über die Risikotoleranz werden jedoch Eigenmittel zur Tragung dieses Risikos reserviert. Das Reputationsrisiko wird darüber hinaus auf Vorstandsebene im Rahmen des Risikokomitees regelmäßig beobachtet und diskutiert.

Es gab keine wesentlichen Änderungen im Berichtszeitraum.

## C.7 Sonstige Angaben

Risikokonzentrationen, die die Solvabilität oder Liquidität der Gruppe in Gefahr bringen können, werden als erhebliche Risikokonzentrationen bezeichnet. Für die Meldung erheblicher Risikokonzentrationen in der IDEAL Gruppe hat die BaFin Schwellenwerte festgesetzt. Bei der IDEAL Gruppe liegen diese bei 10,0 % des SCR der IDEAL Gruppe (inklusive Übergangsmaßnahme nach § 352 VAG).

Die festgestellten erheblichen Risikokonzentrationen beschränken sich wie im Folgenden beschrieben auf Vermögenswerte.

### **Versicherungstechnik**

In der Versicherungstechnik der IDEAL Gruppe wurden keine erheblichen Risikokonzentrationen identifiziert.

### **Kapitalanlage**

Der Schwellenwert wird in den Kapitalanlagen der IDEAL Gruppe überschritten, wodurch ein Risiko durch die Konzentration bei einzelnen Gegenparteien besteht. Die drei größten Risikokonzentrationen liegen bei den Gegenparteien Landesbank Baden-Württemberg (80.147 T€), der Region Andalusien (67.796 T€) und dem Land Spanien (46.953 T€). Ihr Exposure beläuft sich auf insgesamt 8,1 % der erheblichen Risikokonzentrationen innerhalb der Kapitalanlage.

Alle betreffenden Kapitalanlagen wurden der BaFin gemeldet. Die Wahrscheinlichkeit, dass sich Risiken materialisieren, wird als sehr gering angesehen. Ein Ausfall wird bei diesen Kontrahenten aus derzeitiger Sicht nicht erwartet. Zur Risikominderung werden die Limite für Konzentrationsrisiken im Rahmen des Kapitalanlagecontrollings laufend beobachtet.

Der Ausfall einer Gegenpartei, bei der die IDEAL Gruppe eine erhebliche Risikokonzentration besitzt, hat Einfluss auf die Rentabilität des betriebenen Geschäfts. Insbesondere würde das Jahresergebnis ohne aktive Eingriffe deutlich sinken. Die bestehenden Risikokonzentrationen werden daher laufend beobachtet und im Risikokomitee diskutiert.

### **Rückversicherung**

Die einforderebaren Beträge aus Rückversicherungsverträgen, die in die Ermittlung des Gegenparteiausfallrisikos eingehen, sind bei der IDEAL Gruppe für alle Rückversicherer negativ bzw. deutlich kleiner als der Schwellenwert. Darum besteht an dieser Stelle kein bedeutendes Risiko.

## D. Bewertung für Solvabilitätszwecke

Im vorliegenden Kapitel D werden, gesondert für jede wesentliche Gruppe von Vermögenswerten, versicherungstechnischen Rückstellungen und sonstigen Verbindlichkeiten, die für die Bewertung verwendeten Grundlagen, Methoden und Hauptannahmen beschrieben und sowohl quantitative als auch qualitative Informationen zu den wesentlichen Unterschieden zwischen der Bewertung nach Solvency II und den handelsrechtlichen Vorgaben erläutert.

Die folgenden Tabellen stellen die Vermögenswerte und Verbindlichkeiten der IDEAL Gruppe gemäß Aufsichts- und Handelsrecht zum 31. Dezember 2019 sowie deren Bewertungsdifferenz gegenüber. Die Gliederung entspricht der Solvabilitätsübersicht.

Vermögenswerte	Solvency II 31.12.2019		HGB 31.12.2019		Differenz
	T€	%	T€	%	T€
Immaterielle Vermögenswerte	0	0,0	466	0,0	-466
Latente Steueransprüche	147.701	5,0	0	0,0	147.701
Sachanlagen für den Eigenbedarf	40.774	1,4	18.953	0,8	21.811
Anlagen (außer Vermögenswerte für fonds- und indexgebundene Verträge)	2.827.015	94,9	2.265.801	92,4	561.214
Immobilien (außer Eigennutzung)	743.044	24,9	400.025	16,3	343.019
Anteile an verbundenen Unternehmen und Beteiligungen	26.425	0,9	49.743	2,0	-23.281
Aktien	70.516	2,4	64.801	2,6	5.716
notiert	68.265	2,3	62.591	2,6	5.674
nicht notiert	2.251	0,1	2.209	0,1	42
Anleihen	1.926.246	64,7	1.690.486	69,0	235.760
Staatsanleihen	330.275	11,1	235.994	9,6	94.281
Unternehmensanleihen	1.463.640	49,1	1.324.941	54,0	138.699
Strukturierte Schuldtitel	108.488	3,6	108.000	4,4	488
Besicherte Wertpapiere	23.843	0,8	21.550	0,9	2.292
Organismen für gemeinsame Anlagen	60.747	2,0	60.746	2,5	1
Darlehen und Hypotheken	5.421	0,2	4.709	0,2	712
Darlehen und Hypotheken an Privatpersonen	4.369	0,1	3.996	0,2	373
Policendarlehen	1.051	0,0	713	0,0	338
Einforderbare Beträge aus Rückversicherungsverträgen	-75.215	-2,5	61.973	2,5	-137.188
davon Nichtlebensversicherungen außer Kranken	147	0,0	193	0,0	-46
davon Kranken nach Art der Nichtleben	-1.883	-0,1	214	0,0	-2.098
davon Kranken nach Art der Leben	-111.188	-3,7	14.358	0,6	-125.546
davon Leben ohne Kranken und fonds- und indexgebundenes Geschäft	37.708	1,3	47.207	1,9	-9.499
Forderungen gegenüber Versicherungen und Vermittlern	3.585	0,1	39.976	1,6	-36.391
Forderungen (Handel, nicht Versicherung)	10.511	0,4	10.511	0,4	0
Zahlungsmittel und Zahlungsmitteläquivalente	17.749	0,6	17.749	0,7	0
Sonstige nicht an anderer Stelle ausgewiesene Vermögenswerte	1.664	0,1	31.550	1,3	-29.886
<b>Vermögenswerte insgesamt</b>	<b>2.979.205</b>	<b>100,0</b>	<b>2.452.015</b>	<b>100,0</b>	<b>527.191</b>

Verbindlichkeiten	Solvency II 31.12.2019		HGB 31.12.2019		Differenz
	T€	%	T€	%	T€
Versicherungstechnische Brutto-Rückstellungen: Nichtleben	10.701	0,4	11.861	0,5	-1.160
Bester Schätzwert	10.437	0,4			
Risikomarge	264	0,0			
Versicherungstechnische Brutto-Rückstellungen: Kranken nach Art der Nichtleben	-9.293	-0,3	1.616	0,1	-10.909
Bester Schätzwert	-11.070	-0,4			
Risikomarge	1.778	0,1			
Versicherungstechnische Brutto-Rückstellungen: Kranken nach Art der Leben	451.359	15,2	584.979	23,9	-133.620
Bester Schätzwert	418.655	14,1			
Risikomarge	32.704	1,1			
Versicherungstechnische Brutto-Rückstellungen: Leben (außer Krankenversicherungen und fonds- und indexgebundenes Geschäft)	1.865.173	62,6	1.687.532	68,8	177.641
Bester Schätzwert	1.865.173	62,6			
Risikomarge	0	0,0			
Sonstige versicherungstechnische Rückstellungen	0	0,0	6.654	0,3	-6.654
Andere Rückstellungen als versicherungstechnische Rückstellungen	15.360	0,5	15.309	0,6	51
Rentenzahlungsverpflichtungen	38.710	1,3	28.958	1,2	9.752
Depotverbindlichkeiten	53.973	1,8	59.218	2,4	-5.245
Latente Steuerschulden	188.779	6,3	0	0,0	188.779
Verbindlichkeiten gegenüber Versicherungen und Vermittlern	462	0,0	9.442	0,4	-8.980
Verbindlichkeiten gegenüber Rückversicherern	0	0,0	1.769	0,1	-1.769
Verbindlichkeiten (Handel, nicht Versicherung)	6.790	0,2	6.790	0,3	0
Sonstige nicht an anderer Stelle ausgewiesene Verbindlichkeiten	722	0,0	2.007	0,1	-1.285
<b>Verbindlichkeiten insgesamt</b>	<b>2.622.736</b>	<b>88,0</b>	<b>2.416.135</b>	<b>98,5</b>	<b>206.601</b>



## D.1 Vermögenswerte

### D.1.1 Ansatz- und Bewertungsgrundlagen

Bei der Bewertung der Vermögenswerte in der Solvabilitätsübersicht berücksichtigt die IDEAL Gruppe die Grundsätze der Einzelbewertung, der Unternehmensfortführung (Going Concern Principle) und der Wesentlichkeit. Sofern das Aufsichtsrecht keine abweichende Bewertung fordert, werden die Vermögenswerte nach den Vorschriften der International Financial Reporting Standards (IFRS) bilanziert.

Es bestehen keine wesentlichen Unterschiede zwischen den Grundlagen, Methoden und wichtigsten Annahmen, die bei der Bewertung für Solvabilitätszwecke hinsichtlich der Vermögenswerte auf Gruppenebene verwendet werden, und denen, die auf Ebene der Einzelunternehmen verwendet werden.

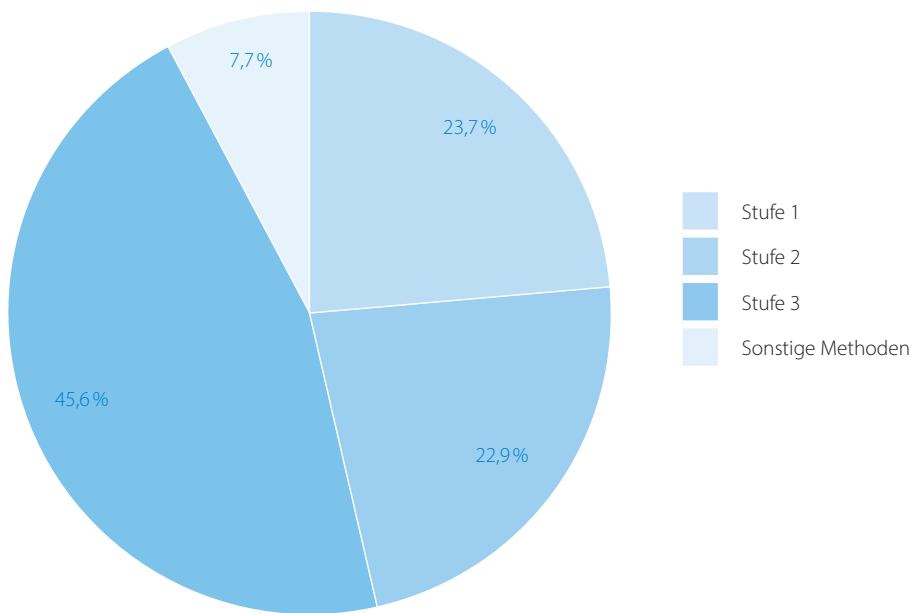
Die Vermögenswerte sind in der Solvabilitätsübersicht der IDEAL Gruppe ökonomisch zu bewerten. Als ökonomischer Wert ist der Preis definiert, der zum Bewertungsstichtag in einer marktüblichen Transaktion für den Vermögenswert erzielt würde. Der ökonomische Wert nach Solvency II ist anhand der folgenden Bewertungshierarchie zu bestimmen:

Stufe	Beschreibung
<b>Stufe 1</b>	Liegt ein aktiver Markt für einen identischen Vermögenswert vor, ist dieser Marktpreis zu verwenden, auch wenn die IFRS alternative Bewertungswahlrechte einräumen.
<b>Stufe 2</b>	Liegt kein aktiver Markt für einen identischen Vermögenswert vor, ist der Marktpreis zu verwenden, der an einem aktiven Markt für einen vergleichbaren Vermögenswert beobachtet wird. Unterschiede sind durch entsprechende Wertkorrekturen zu berücksichtigen.
<b>Stufe 3</b>	Liegt weder ein aktiver Markt für einen identischen noch für einen vergleichbaren Vermögenswert vor, so ist eine alternative Bewertungsmethode zu verwenden. Hierzu werden die Vermögenswerte mit einem konstruierten Marktpreis unter Berücksichtigung aller vorhandenen Marktinformationen bewertet. Zusätzlich können Vermögenswerte gemäß dem niedergelegten Grundsatz der Verhältnismäßigkeit mit der Methode erfasst werden, die zur Erstellung des Jahresabschlusses herangezogen wird.
<b>„Sonstige Methoden“</b>	Zur Bewertung von immateriellen Vermögenswerten, Anteilen an verbundenen Unternehmen und latenten Steuern gibt es unter Solvency II konkrete Vorgaben zum Ansatz und zu den zulässigen Bewertungsmethoden. Die IDEAL Gruppe betrachtet diese Methoden nicht als alternative Bewertungsmethoden gemäß Stufe 3. Sie werden im Folgenden als „sonstige Methoden“ bezeichnet.

In diesem Zusammenhang wird ein aktiver Markt angenommen, soweit gemäß IFRS 13 Transaktionen in ausreichender Häufigkeit und mit ausreichendem Volumen stattfinden, sodass fortwährend Preisinformationen zur Verfügung stehen.

Die folgende Abbildung gibt einen Überblick über die verwendeten Bewertungsstufen der Vermögenswerte in der Solvabilitätsübersicht der IDEAL Gruppe zum 31. Dezember 2019.

### Bewertungsstufen



Veränderungen der verwendeten Ansatz- und Bewertungsgrundlagen fanden im Vergleich zum Vorjahr nicht statt. Die verwendeten Methoden werden in regelmäßigen Abständen überprüft.

### D.1.2 Bewertung nach Vermögenswertklassen

Der IDEAL Konzern stellt seinen Konzernabschluss zur Finanzberichterstattung nach den Vorgaben des HGB und der RechVersV auf.

Die folgenden Abschnitte beschreiben für jede Klasse von Vermögenswerten die für die Bewertung im Aufsichtsrecht verwendeten Grundlagen, Methoden und Hauptannahmen. Zusätzlich werden die wesentlichen Unterschiede zur Bewertung der Vermögenswerte im Handelsrecht erläutert.

#### Immaterielle Vermögenswerte

Vermögenswert	Solvency II T€	HGB T€	Differenz T€
Immaterielle Vermögenswerte	0	466	-466

Der Bestand umfasst die entgeltlich erworbene Software-Ausstattung der IDEAL Leben. Die immateriellen Vermögenswerte erfüllen nicht die Voraussetzungen für einen Ansatz in der Solvabilitätsübersicht. Insbesondere fehlt es an einem aktiven Markt.

#### Latente Steueransprüche

Vermögenswert	Solvency II T€	HGB T€	Differenz T€
Latente Steueransprüche	147.701	0	147.701

Latente Steuern sind in der Solvabilitätsübersicht nach den spezifischen Vorschriften des Artikels 15 DVO in Verbindung mit IAS 12 anzusetzen und zu bewerten („sonstige Methoden“). Latente Steueransprüche werden gebildet, wenn Vermögenswerte in der Solvabilitätsübersicht niedriger oder Verbindlichkeiten höher bewertet werden als in der Steuerbilanz und sich diese Differenzen in der Zukunft mit steuerlicher Wirkung wieder ausgleichen. Diese Differenzen werden mit dem individuellen Steuersatz bewertet.

Die zum Bewertungsstichtag bilanzierten latenten Steueransprüche werden in der Solvabilitätsübersicht brutto ausgewiesen, d. h. latente Steueransprüche und latente Steuerschulden werden nicht saldiert. Die latenten Steueransprüche werden zudem nicht diskontiert. Eine ertragsteuerliche Organschaft mit anderen Unternehmen besteht nicht.

Die Werthaltigkeit latenter Steueransprüche wird auf Ebene der Einzelunternehmen nachgewiesen. Die latenten Steueransprüche werden als werthaltig betrachtet. Sie sind vollständig durch latente Steuerschulden im Zeitablauf gedeckt.

Latente Steueransprüche auf steuerliche Verlustvorträge der Unternehmen der IDEAL Gruppe werden nicht angesetzt, da nicht von einer Nutzbarkeit im Sinne des Handelsrechts (§ 274 Abs. 4 HGB) in den nächsten fünf Jahren ausgegangen wird. Dies betrifft die steuerlichen Verlustvorträge der IDEAL Sach in Höhe von 11.437 T€.

Die latenten Steueransprüche der IDEAL Gruppe resultieren im Wesentlichen aus Vermögenswerten und Verbindlichkeiten der IDEAL Leben. Die Konsolidierung hat keine Effekte auf die Höhe der latenten Steueransprüche. Die latenten Steueransprüche von 147.701 T€ setzen sich aus folgenden Bilanzposten (sortiert nach Größe) zusammen:

Positionen	Solvency II T€	Steuerbilanz T€	Differenz T€	Steuersatz %	Latenter Steueranspruch T€
Versicherungstechnische Brutto-Rückstellungen – Leben	1.865.173	1.536.450	328.722	30,2	99.192
Einforderbare Beträge aus Rückversicherungsverträgen	-75.215	60.436	-135.651	30,2	40.933
Rentenzahlungsverpflichtungen	38.710	16.143	22.567	30,2	6.810
Sonstige Positionen					767
<b>Gesamt</b>					<b>147.701</b>

Die Bewertung versicherungstechnischer Brutto-Rückstellungen – Leben wird in Kapitel D.2 näher beschrieben. Die steuerrechtlichen Vorgaben zur Bewertung der versicherungstechnischen Brutto-Rückstellungen folgen dabei grundsätzlich denen aus dem Handelsrecht.

Die Bewertung der einforderbaren Beträge aus Rückversicherungsverträgen unter Solvency II wird in Kapitel D.2.7 des SFCR 2019 der IDEAL Leben bzw. des SFCR 2019 der IDEAL Sach beschrieben. Nach dem Steuerrecht wird der Nennwert angesetzt. Dieser ergibt sich aus versicherungsmathematischen Methoden gemäß den vertraglichen Vereinbarungen.

Die Wertunterschiede bei den Rentenzahlungsverpflichtungen ergeben sich zum einen aus den abweichenden Bewertungsmethoden und zum anderen aus den zur Abzinsung verwendeten unterschiedlichen Zinssätzen. Unter Solvency II wird die Anwartschaftsbarwertmethode (PUC-Methode) nach IAS 19 angewandt (siehe vertiefend unsere Ausführungen in Kapitel D.3.2). In der Steuerbilanz werden die Rückstellungen für Pensionen und ähnliche Verpflichtungen nach dem Teilwertverfahren bewertet. Im Steuerrecht erfolgt die Abzinsung mit dem gemäß § 6a EStG vorgegebenen Zinssatz von 6,0 %, während unter Solvency II ein Zinssatz von 0,71 % verwendet wird.

Im handelsrechtlichen Konzernabschluss bestehen zum 31. Dezember 2019 keine latenten Steueransprüche. Die latenten Steueransprüche werden im handelsrechtlichen Konzernabschluss mit latenten Steuerschulden saldiert und auf der Passivseite des HGB-Konzernabschlusses ausgewiesen.

Die Unsicherheiten bei der Bewertung latenter Steueransprüche werden derzeit als gering eingeschätzt.

#### Sachanlagen für den Eigenbedarf

Vermögenswert	Kategorie	Solvency II T€	HGB T€	Differenz T€
Sachanlagen für den Eigenbedarf	Immobilien	37.500	15.689	21.811
	Sachanlagen	3.274	3.274	0
<b>Gesamt</b>		<b>40.774</b>	<b>18.963</b>	<b>21.811</b>

Die für eigene Zwecke genutzte Immobilie wird wie die fremdgenutzten Immobilien der IDEAL Gruppe anhand alternativer Bewertungsmethoden (Stufe 3) bewertet. An dieser Stelle wird auf die Ausführungen zu den Immobilien (außer zur Eigennutzung) verwiesen.

Die Sachanlagen für den Eigenbedarf in Höhe von 3.274 T€ betreffen die Betriebs- und Geschäftsausstattung der IDEAL Leben. In Ermangelung eines aktiven Marktes werden die Sachanlagen unter Berücksichtigung des Wesentlichkeitsgrundsatzes zu fortgeführten Anschaffungskosten bewertet (alternative Bewertungsmethode). Es ergeben sich für die Sachanlagen keine Bewertungsunterschiede zwischen der Solvabilitätsübersicht und dem handelsrechtlichen Wert. Die Unsicherheiten bei der Bewertung werden als gering eingestuft.

#### Immobilien (außer zur Eigennutzung)

Vermögenswert	Kategorie	Solvency II T€	HGB T€	Differenz T€
Immobilien (außer zur Eigennutzung)	Geschäftsimmobilien	473.418	285.340	188.079
	Wohnimmobilien	252.626	105.133	147.493
	Sonstige Immobilien	17.000	9.552	7.448
<b>Gesamt</b>		<b>743.044</b>	<b>400.025</b>	<b>343.019</b>

Die IDEAL Gruppe hält zum Bewertungsstichtag fremdgenutzte Immobilien mit einem Gesamtmarktwert von 743.044 T€. Bei den Objekten handelt es sich im Wesentlichen um Wohn- und Geschäftsgebäude in Berlin, die für Vermietungszwecke gehalten werden.

Aufgrund eines fehlenden aktiven Marktes für identische oder vergleichbare Immobilien wird der Marktwert in der Solvabilitätsübersicht mit Hilfe alternativer Bewertungsmethoden (Stufe 3) bestimmt. Im Rahmen einer jährlichen Wertüberprüfung wird ein Ertragswert durch einen externen Gutachter ermittelt. Das Ertragswertverfahren bestimmt den Zeitwert der Immobilie auf Basis der zukünftig zu erwartenden Erträge. Die wesentlichen Bewertungsparameter sind die Mieterträge, Bodenrichtwerte und der Liegenschaftszins. Die verwendeten Daten reflektieren aktuelle Erträge der Immobilien. Diese können sich im Zeitablauf – entsprechend der Entwicklung auf dem Immobilienmarkt – verändern. Unsicherheiten in der Bewertung resultieren daher aus der Bestimmung der zukünftigen Ertragsituation sowie den am Immobilienmarkt abgeleiteten Bewertungsparametern.

Im handelsrechtlichen Abschluss werden die Wohn- und Geschäftsimmobilien mit den Anschaffungs- bzw. Herstellungskosten nach dem gemilderten Niederstwertprinzip bewertet. Diese werden um planmäßige Abschreibungen entsprechend der voraussichtlichen Nutzungsdauer gemindert. Zudem sind – soweit erforderlich – außerplanmäßige Abschreibungen zu berücksichtigen.

Die Bewertungsunterschiede in Höhe von 343.019 T€ resultieren im Wesentlichen daraus, dass Zuschreibungen auf den Zeitwert, die die fortgeführten Anschaffungskosten übersteigen, unter HGB nicht zulässig sind. Die marktnahe Bewertung von Immobilien im Aufsichtsrecht berücksichtigt die Zeitwertanstiege seit dem Kauf bzw. Bau der Immobilie hingegen vollständig.

#### Anteile an verbundenen Unternehmen und Beteiligungen

Vermögenswert	Kategorie	Solvency II T€	HGB T€	Differenz T€
Anteile an verbundenen Unternehmen inklusive Beteiligungen	Tochterunternehmen	4.936	27.837	-23.237
	Beteiligungen	21.526	21.906	-381
<b>Gesamt</b>		<b>26.462</b>	<b>49.743</b>	<b>-23.281</b>

Unter Tochterunternehmen werden die Rheinisch-Westfälische Sterbekasse Lebensversicherung AG und die Ahorn AG ausgewiesen. Beide Unternehmen sind entsprechend den Vorgaben des Aufsichtsrechts nicht voll zu konsolidieren. Aufgrund eines fehlenden aktiven Marktes für beide Tochterunternehmen wird auf eine alternative Bewertungsmethode (Stufe 3) zurückgegriffen. Die Ahorn AG wird mit der angepassten Equity-Methode bewertet. Die Rheinisch-Westfälische Sterbekasse Lebensversicherung AG wird mit dem handelsrechtlichen Zeitwert bewertet.

Unter Beteiligungen sind im Wesentlichen Kommanditanteile erfasst. Diese werden gehalten, um ein Portfolio von passiven Kapitalanlagen aufzubauen, zu halten und zu verwerten. Die Solvency II-Werte werden mit der angepassten Equity-Methode hergeleitet.

Die Bewertung mittels der angepassten Equity-Methode unterliegt einer Vielzahl von Annahmen zur Bewertung der Vermögenswerte und Verbindlichkeiten. Die allgemein bei Bewertungsmodellen auftretenden Unsicherheiten sowie Unsicherheiten bei der Bestimmung der Zahlungsströme, des Diskontierungssatzes etc. werden als gering eingestuft.

Die im Aufsichtsrecht verankerte Bewertungshierarchie für Unternehmensanteile findet bei der Bewertung nach Handelsrecht keine Anwendung. Im handelsrechtlichen Abschluss werden nicht zu konsolidierende Anteile an verbundenen Unternehmen inklusive der Beteiligungen zu Anschaffungskosten nach dem gemilderten Niederstwertprinzip bewertet. Diese sind um außerplanmäßige Abschreibungen zu mindern, soweit nach Einschätzung der IDEAL Gruppe der Zeitwert der Anteile dauerhaft unter den Anschaffungskosten liegt.

Der negative Bewertungsunterschied von -23.281 T€ resultiert im Wesentlichen daraus, dass immaterielle Vermögenswerte der Unternehmen aufgrund eines fehlenden aktiven Marktes unter Solvency II nicht angesetzt werden dürfen.

#### Aktien

Vermögenswert	Kategorie	Solvency II T€	HGB T€	Differenz T€
Aktien	notiert	68.265	62.591	5.674
	nicht notiert	2.251	2.209	43
<b>Gesamt</b>		<b>70.516</b>	<b>64.801</b>	<b>5.716</b>

Diese Position umfasst notierte und nicht notierte Aktien der IDEAL Leben. Dem Solvency II-Wert der notierten Aktien liegen Börsenjahresschlusskurse zugrunde. Diese Bewertung basiert auf Marktpreisen an aktiven Märkten (Stufe 1). Daher liegen keine Annahmen zugrunde. Der Wert der nicht notierten Aktien in der Solvabilitätsübersicht basiert auf den von den Gesellschaften mitgeteilten und validierten Zeitwerten (Stufe 3).

Gemäß HGB erfolgt die Bewertung nach dem strengen Niederstwertprinzip zu dem niedrigeren Wert, der sich aus fortgeführten Anschaffungskosten sowie dem Börsenjahresschlusskurs ergibt. Die sich ergebende Differenz in Höhe von 5.716 T€ spiegelt den Unterschied zwischen einem Marktwertansatz unter Solvency II und dem strengen Niederstwertprinzip gemäß HGB wider.

#### Anleihen

Vermögenswert	Kategorie	Solvency II T€	HGB T€	Differenz T€
Anleihen	Staatsanleihen	330.275	235.994	94.281
	Unternehmensanleihen	1.463.640	1.324.941	138.699
	Strukturierte Schuldtitel	108.488	108.000	488
	Besicherte Wertpapiere	23.843	21.550	2.292
<b>Gesamt</b>		<b>1.926.246</b>	<b>1.690.486</b>	<b>235.760</b>

Die Anleihen umfassen Staats- und Unternehmensanleihen sowie strukturierte Schuldtitel und besicherte Wertpapiere. Die Zeitwerte werden unter Solvency II gemäß den in der eingangs beschriebenen Bewertungshierarchie dargestellten Methoden der Stufen 1, 2 und 3 ermittelt. Für besicherte Wertpapiere entspricht der Solvency II-Wert den von den Zweckgesellschaften mitgeteilten Nettovermögenswerten.

Sofern alternative Bewertungsmethoden (Stufe 3) angewendet werden, erfolgt dies mittels anerkannter finanzmathematischer Bewertungsmodelle. Den Bewertungsmodellen liegt grundsätzlich die DCF-Methode (Discounted-Cash-flow-Methode) zugrunde. Die DCF-Methode ermittelt einen Marktwert auf Basis zukünftiger Zahlungsströme. Diese werden unter Verwendung der laufzeitadäquaten Zinssätze auf den Stichtag 31. Dezember 2019 diskontiert. Die zukünftigen Zahlungsströme werden auf Grundlage der Ausstattungsmerkmale des entsprechenden Finanzinstruments aufgestellt. Kündigungstermine werden bei der Ermittlung der Restlaufzeit grundsätzlich berücksichtigt. Die Höhe der laufzeitadäquaten Zinssätze wird auf Basis aktueller Zinsstrukturkurven zuzüglich möglicher Risikoaufschläge (Spreads) bestimmt. Diese Risikoaufschläge werden soweit möglich anhand von am Markt beobachtbaren Parametern abgeleitet. Sie spiegeln unter anderem die Rangigkeit des Finanzinstruments und die Bonität der Schuldner wider.

Zusätzlich werden für die Marktpreisermittlung extern zur Verfügung gestellte Werte herangezogen. Dies betrifft insbesondere die Bewertung strukturierter Schuldtitel aufgrund der Komplexität der dafür erforderlichen Bewertungsmodelle. Diese Vermögenswerte werden unter Offenlegung der zugrunde gelegten Annahmen (Volatilitäten, Zinssätze, Kredit-Spreads, gegebenenfalls Fremdwährungskurse) von qualifizierten externen Partnern bewertet, um eine markt-konsistente Zeitwertermittlung zu gewährleisten.

Bei der Bewertung nach Solvency II können sich Unsicherheiten aufgrund von Vereinfachungen und Annahmen im Modell gegenüber der Realität ergeben. Hier sind neben den Schätzunsicherheiten bei der Ermittlung der zukünftigen Zahlungsströme, z. B. zur Ausübung von Kündigungsrechten, vor allem die Unsicherheiten in den Annahmen zur Ermittlung der Risikoaufschläge zu nennen. Unsicherheit existiert insbesondere darüber, ob der ermittelte Risikoaufschlag dazu geeignet ist, das zu bewertende Finanzinstrument bezüglich der unternehmensspezifischen Risiken, der Rangigkeit des Instruments, der Bonität des Schuldners etc. korrekt abzubilden. Die Angemessenheit der gewählten Annahmen sowie die aus dieser Unsicherheit resultierenden ökonomischen Risiken werden im Kapitalanlage- und Risikomanagement überwacht.

Die Unternehmen der IDEAL Gruppe machen im HGB-Jahresabschluss von dem Wahlrecht nach § 341b Abs. 2 HGB Gebrauch. Sie führen festverzinsliche Wertpapiere, die dem dauernden Geschäftsbetrieb dienen, dem Anlagevermögen zu und bewerten diese nach dem gemilderten Niederstwertprinzip. Festverzinsliche Wertpapiere, die nicht der dauernden Vermögensanlage gewidmet sind, werden im Umlaufvermögen nach dem strengen Niederstwertprinzip zu dem niedrigeren Wert bewertet, der sich aus fortgeführten Anschaffungskosten sowie Börsenjahresschlusskurs ergibt. Namensschuldverschreibungen sind gemäß § 341c Abs. 1 HGB zum Nennbetrag bilanziert. Agio- und Disagiobeträge werden durch Rechnungsabgrenzung linear auf die Laufzeit verteilt. Schuldscheinforderungen und Darlehen werden gemäß § 341c Abs. 3 HGB mit den Anschaffungskosten zuzüglich der kumulierten Amortisation im Jahresabschluss angesetzt.

Die Unterschiede zwischen dem handelsrechtlichen und dem Solvency II-Wert von 235.760 T€ resultieren aus den beschriebenen abweichenden Bewertungsmethoden. Die hohe Differenz spiegelt vor allem das niedrige Zinsniveau zum 31. Dezember 2019 wider, das zu einer entsprechend hohen Bewertung unter Solvency II führt. Des Weiteren enthalten die Solvency II-Werte im Gegensatz zu den HGB-Buchwerten die anteiligen, abzugrenzenden Zinsen am Bewertungsstichtag.

#### Organismen für gemeinsame Anlagen

Vermögenswert	Solvency II T€	HGB T€	Differenz T€
Organismen für gemeinsame Anlagen	60.747	60.746	1

Unter dieser Position werden Anteile der IDEAL Leben an Spezial- und an Publikumsinvestmentvermögen ausgewiesen. Der Solvency II-Wert entspricht dem von den Kapitalanlagegesellschaften mitgeteilten und validierten Zeitwert.

Unter HGB wird die Position gemäß dem strengen Niederstwertprinzip zu dem niedrigeren Wert bewertet, der sich aus fortgeführten Anschaffungskosten sowie dem Zeitwert ergibt.

Die sich daraus ergebende Differenz in Höhe von 1 T€ spiegelt den Unterschied zwischen einem Marktwertansatz unter Solvency II und dem strengen Niederstwertprinzip gemäß HGB wider.

#### Darlehen und Hypotheken

Vermögenswert	Kategorie	Solvency II T€	HGB T€	Differenz T€
Darlehen und Hypotheken	Darlehen und Hypotheken an Privatpersonen	4.369	3.996	373
	Policendarlehen	1.051	713	338
<b>Gesamt</b>		<b>5.421</b>	<b>4.709</b>	<b>712</b>

In dieser Position werden Hypothekenforderungen auf Wohnungsgrundstücke sowie gewerblich genutzte Grundstücke in Form von Darlehen und Hypotheken an Privatpersonen ausgewiesen. Der Bestand an Policendarlehen umfasst Vorauszahlungen auf Versicherungsscheine. Als Sicherheit dienen hier die Ansprüche aus den zugrunde liegenden Versicherungsverträgen.

Die Ermittlung des Solvency II-Wertes erfolgt analog den oben für Anleihen beschriebenen Bewertungshierarchien.

Policendarlehen werden unter HGB nach dem gemilderten Niederstwertprinzip bewertet. Darlehen und Hypotheken an Privatpersonen sind in der HGB-Bilanz mit den Anschaffungskosten zuzüglich der kumulierten Amortisation von

Disagiobeträgen unter Anwendung der Effektivzinsmethode bilanziert. Die Bewertung erfolgt nach den für das Anlagevermögen geltenden Vorschriften.

Die Wertunterschiede zwischen HGB und Solvency II von 712 T€ resultieren aus den beschriebenen Unterschieden zwischen den Bewertungsmethoden. Die Differenz spiegelt vor allem das niedrige Zinsniveau wider, das zu einer entsprechend hohen Solvency II-Bewertung führt. Des Weiteren enthalten die Solvency II-Werte im Gegensatz zu den HGB Buchwerten die anteiligen, abzugrenzenden Zinsen am Bewertungsstichtag.

### Einforderbare Beträge aus Rückversicherungsverträgen

Die einforderbaren Beträge aus Rückversicherung werden auf Ebene der beiden Versicherungsunternehmen der Gruppe berechnet. Eine Erläuterung der Bewertung findet sich für die IDEAL Leben in Kapitel D.2.7 des SFCR 2019 der IDEAL Leben für die IDEAL Sach in Kapitel D.2.7 des SFCR 2019 der IDEAL Sach.

### Forderungen

Vermögenswert	Solvency II T€	HGB T€	Differenz T€
Forderungen gegenüber Versicherungen und Vermittlern	3.585	39.976	-36.391

In den Forderungen gegenüber Versicherungen und Vermittlern sind aufgrund aufsichtsrechtlicher Hinweise in 2019 ausschließlich Beträge überfälliger Zahlungen von Versicherungsnehmern, Versicherern und anderen Akteuren im Versicherungsgeschäft auszuweisen. Diese belaufen sich per 31. Dezember 2019 auf 3.364 T€ bei der IDEAL Leben bzw. auf 221 T€ bei der IDEAL Sach. Die nicht überfälligen Positionen von 11.376 T€ werden den versicherungstechnischen Rückstellungen zugeordnet.

In Ermangelung eines aktiven Marktes werden die Forderungen zu fortgeführten Anschaffungskosten unter Berücksichtigung des erwarteten Ausfalls angesetzt. Die Restlaufzeit der Forderungen beträgt weniger als ein Jahr. Die Unsicherheiten bei der Bewertung werden als vernachlässigbar eingestuft.

Im HGB-Wert sind zusätzlich aktivierte Abschlusskosten der IDEAL Leben in Höhe von 25.014 T€ enthalten. Diese sind in der Solvency II-Bewertung bereits implizit in den Marktwerten der versicherungstechnischen Rückstellungen enthalten.

Vermögenswert	Solvency II T€	HGB T€	Differenz T€
Forderungen gegenüber Rückversicherern	0	316	-316

Zum Bewertungsstichtag bestehen nach HGB Forderungen gegenüber Rückversicherern in Höhe von 316 T€. Diese stammen ausschließlich aus der IDEAL Sach.

Durch aufsichtsrechtliche Hinweise in 2019 sind unter Solvency II ausschließlich Positionen mit überfälligem Zahlungsziel unter den Forderungen gegenüber Rückversicherern auszuweisen. Die nicht überfälligen Positionen werden den einforderbaren Beträgen aus Rückversicherungsverträgen zugeordnet.

Die Forderungen der IDEAL Sach gegenüber Rückversicherern werden regelmäßig zeitnah nach dem Bewertungsstichtag abgerechnet. Der unter HGB ausgewiesene Betrag wird daher unter Solvency II komplett den einforderbaren Beträgen zugeordnet und erhöht diese. Es liegt somit eine Bewertungsdifferenz in Höhe des HGB-Betrags vor.

Vermögenswert	Solvency II T€	HGB T€	Differenz T€
Forderungen (Handel, nicht Versicherung)	10.511	10.511	0

Die Forderungen (Handel, nicht Versicherung) setzen sich im Wesentlichen aus Forderungen der vollkonsolidierten Immobilienobjektgesellschaften (7.036 T€) sowie Steuererstattungsansprüchen gegenüber der Finanzverwaltung (1.298 T€) zusammen. Die Restlaufzeiten der Forderungen betragen weniger als ein Jahr. Die Forderungen werden zu fortgeführten Anschaffungskosten bewertet. Es bestehen keine Zweifel an der Werthaltigkeit der Forderungen. Einzel- und Pauschalwertberichtigungen zur Abdeckung von Ausfallrisiken wurden daher nicht vorgenommen. Unsicherheiten bei der Bewertung liegen daher nicht vor.

### Zahlungsmittel und Zahlungsmitteläquivalente

Vermögenswert	Solvency II T€	HGB T€	Differenz T€
Zahlungsmittel und Zahlungsmitteläquivalente	17.749	17.749	0

In dieser Position sind die laufenden Guthaben bei Kreditinstituten sowie der vorhandene Kassenbestand zusammengefasst. Aufgrund der ständigen Verfügbarkeit erfolgt die Bewertung analog der HGB-Bewertung zum Nominalbetrag.

### Sonstige Vermögenswerte

Vermögenswert	Solvency II T€	HGB T€	Differenz T€
Sonstige nicht an anderer Stelle ausgewiesene Vermögenswerte	1.664	31.550	-29.886

Die sonstigen Vermögenswerte enthalten im Wesentlichen Vorauszahlungen und Vorschüsse (1.161 T€), im Voraus gezahlte Versicherungsleistungen (387 T€) sowie Vorräte (116 T€). Die Positionen werden unter Solvency II zu fortgeführten Anschaffungskosten bewertet.

Der Unterschiedsbetrag in Höhe von 31.550 T€ im Vergleich zur HGB-Bewertung ergibt sich im Wesentlichen aus den abgegrenzten Zinsen und Agiobeträgen. Diese sind in der Solvabilitätsübersicht in den Marktwerten der Kapitalanlagen bereits enthalten und werden somit in dieser Bilanzposition nicht separat angesetzt. Die abgegrenzten Zinsen werden gemäß HGB zum Nominalbetrag angesetzt. Die Agien werden laufzeitkongruent aufgelöst.

### Vermögenswerte aus Leasingvereinbarungen

Es bestehen keine wesentlichen Leasingverhältnisse.



## D.2 Versicherungstechnische Rückstellungen

### D.2.1 Versicherungstechnische Rückstellungen der IDEAL Gruppe

Die Bewertung der Verbindlichkeiten unter Solvency II soll – soweit möglich – zu Marktwerten erfolgen. Da für versicherungstechnische Rückstellungen kein aktiver Markt existiert, erfolgt die Berechnung als Summe aus einem sogenannten besten Schätzwert und der Risikomarge.

Der beste Schätzwert ist dabei der mit der aktuellen Zinsstrukturkurve abgezinste Wert der zukünftigen Verpflichtungen aus den Versicherungsverträgen des betrachteten Versicherungsunternehmens. Um zukünftige Verpflichtungen zu ermitteln, werden beispielsweise künftig erwartete Leistungen und Kosten mit eingehenden Prämien verrechnet.

Der konsolidierte beste Schätzwert der versicherungstechnischen Rückstellungen der IDEAL Gruppe setzt sich aus dem besten Schätzwert der versicherungstechnischen Rückstellungen des Mutterunternehmens IDEAL Leben und dem besten Schätzwert der versicherungstechnischen Rückstellungen der IDEAL Sach zusammen. Dieses Vorgehen entspricht dem Artikel 339 DVO. Der beste Schätzwert der IDEAL Leben beinhaltet die Übergangsmaßnahme nach § 352 VAG.

Unterschiede in den Methoden und Annahmen bei der Berechnung der versicherungstechnischen Rückstellungen auf Gruppenebene im Vergleich zu den Berechnungen auf Einzelunternehmensebene der beiden Versicherungsunternehmen der Gruppe bestehen nicht. Insbesondere werden auf Gruppenebene keine gruppeninternen Transaktionen herausgerechnet, da dies nur einen unwesentlichen Einfluss auf die Höhe der versicherungstechnischen Rückstellungen der IDEAL Gruppe hätte. Gruppeninterne Transaktionen mit Auswirkungen auf die versicherungstechnischen Rückstellungen der IDEAL Gruppe bestehen ausschließlich in Provisionsverbindlichkeiten der IDEAL Sach gegenüber der IDEAL Leben. Diese werden aufgrund aufsichtsrechtlicher Hinweise im Jahr 2019 den versicherungstechnischen Rückstellungen zugeordnet. Interne Rückversicherung existiert nach wie vor nicht.

Die konsolidierte Risikomarge der IDEAL Gruppe setzt sich aus der Risikomarge der IDEAL Leben und der Risikomarge der IDEAL Sach zusammen. Dieses Vorgehen entspricht dem Artikel 340 DVO.

Die Risikomarge eines Versicherungsunternehmens spiegelt den Wert wider, der einem fiktiven Referenzunternehmen zusätzlich zum besten Schätzwert zu zahlen wäre, damit dies die im Bestand befindlichen Versicherungsverpflichtungen übernimmt und abwickelt. Hierfür soll davon ausgegangen werden, dass das Referenzunternehmen keinen weiteren Versicherungsbestand hat und kein Neugeschäft zeichnet und somit abgewickelt wird. Für das Referenzunternehmen werden auf dieser Basis künftige Solvenzkapitalanforderungen ermittelt, auf die in jeder Periode ein Kapitalkostensatz in Höhe von 6 % anzuwenden ist. Kapitalkosten sind Kosten, die einem Unternehmen dadurch entstehen, dass es für Investitionen Eigenkapital einsetzt oder sich Fremdkapital dafür beschafft. Die Risikomarge eines Versicherungsunternehmens wird berechnet als Barwert dieser zukünftigen Kapitalkosten. Das SCR des Referenzunternehmens wird auf Basis des SCR des Einzelunternehmens zum Bewertungsstichtag neu berechnet.

In der nachfolgenden Tabelle werden die versicherungstechnischen Rückstellungen der IDEAL Gruppe nach Herkunft und Zusammensetzung dargestellt.

Versicherungstechnische Brutto-Rückstellungen gemäß Solvency II	Bester Schätzwert T€	Risikomarge T€	Gesamt T€
IDEAL Leben	2.282.360	32.633	2.314.993
IDEAL Sach	835	2.112	2.947
<b>Gesamt</b>	<b>2.283.194</b>	<b>34.745</b>	<b>2.317.940</b>

Die konsolidierten einforderbaren Beträge aus Rückversicherungsverträgen der IDEAL Gruppe betragen zum Bewertungsstichtag -75.215 T€. Sie ergeben sich als Summe aus den einforderbaren Beträgen aus Rückversicherungsverträgen der IDEAL Leben und der IDEAL Sach. Die einforderbaren Beträge aus Rückversicherungsverträgen wurden um Depotverbindlichkeiten aus dem in Rückdeckung gegebenen Versicherungsgeschäft (kurz Depotverbindlichkeiten) angepasst. Einforderbare Beträge gegenüber Zweckgesellschaften existieren dagegen nicht.

Eine Beschreibung der für die Bewertung der versicherungstechnischen Rückstellung, der einforderbaren Beträge aus Rückversicherungsverträgen und der Risikomarge verwendeten Methoden und Annahmen wird für die beiden Unternehmen in den SFCR der Einzelgesellschaften dargelegt. Dort erfolgt auch eine Darstellung der wesentlichen Unterschiede in der Bewertung zwischen Solvency II und HGB. Zusätzlich wird auf den Grad der Unsicherheit innerhalb der versicherungstechnischen Rückstellungen sowie auf wesentliche Änderungen im Vergleich zum Vorjahr eingegangen. Konkrete Verweise auf die Unterkapitel der jeweiligen Berichte für das Jahr 2019 mit ihren Inhalten werden in Kapitel D.2.3 für die IDEAL Leben bzw. Kapitel D.2.4 für die IDEAL Sach gegeben.

## D.2.2 Übergangsmaßnahmen und sonstige Anpassungen

Um den Übergang zum neuen Aufsichtsregime zu erleichtern, sehen die gesetzlichen Vorschriften eine mögliche Anwendung sogenannter Übergangsmaßnahmen sowie weiterer Anpassungen vor. Im Folgenden werden diese in Bezug auf ihre Anwendung innerhalb der IDEAL Gruppe aufgezählt.

	IDEAL Leben	IDEAL Sach
Matching-Anpassung	Keine Anwendung	Keine Anwendung
Volatilitätsanpassung	Keine Anwendung	Keine Anwendung
Übergangsmaßnahme bei risikofreien Zinssätzen nach § 351 VAG	Keine Anwendung	Keine Anwendung
Übergangsmaßnahme bei versicherungstechnischen Rückstellungen nach § 352 VAG	Anwendung	Keine Anwendung

Die IDEAL Leben hat sich dafür entschieden, die Übergangsmaßnahme nach § 352 VAG anzuwenden. Der Antrag und die Genehmigung erfolgten dabei lediglich für den Geschäftsbereich der Versicherungen mit Überschussbeteiligung (LoB 30). Ziel der Übergangsmaßnahme ist es, die durch den Übergang vom bisherigen zum neuen Aufsichtssystem geänderte Bewertung der versicherungstechnischen Rückstellungen in einem Zeitraum von 16 Jahren mittels eines sukzessiven Abbaus der unternehmensindividuell berechneten Bewertungsdifferenz einzuführen. Diese Bewertungsdifferenz ist dabei von den versicherungstechnischen Rückstellungen gemäß Solvency II abzuziehen und wird deshalb im Weiteren als Abzugsbetrag bezeichnet.

Die nachfolgende Tabelle zeigt die Auswirkungen, die eine Nichtanwendung der Übergangsmaßnahme nach § 352 VAG auf die Finanzlage der IDEAL Gruppe hätte.

	Anwendung T€	Nichtanwendung T€	Auswirkung T€
Versicherungstechnische Rückstellungen	2.317.940	2.446.490	128.550
Latente Steueransprüche	147.701	152.620	4.919
Basiseigenmittel	318.789	195.159	-123.631
Betrag der auf den Mindestbetrag des konsolidierten SCR und das konsolidierte SCR anrechenbaren Eigenmittel	318.789	195.159	-123.631
Konsolidiertes SCR	77.907	106.356	28.449
Mindestbetrag des SCR für die Gruppe	20.707	27.819	7.112

Die versicherungstechnischen Rückstellungen steigen bei Nichtanwendung der Übergangsmaßnahme in Höhe des Abzugsbetrags per 31. Dezember 2019 um 128.550 T€. Gleichzeitig steigen die Unterschiede in der Bewertung der versicherungstechnischen Rückstellungen in der Solvabilitätsübersicht zur Steuerbilanz um den Abzugsbetrag. Dadurch steigen die latenten Steueransprüche um 4.919 T€. Der Anstieg der latenten Steueransprüche wird als werthaltig betrachtet. Er ist vollständig durch latente Steuerschulden im Zeitablauf gedeckt. Im Ergebnis sinken die anrechnungsfähigen Eigenmittel um 123.631 T€.

Das (konsolidierte) SCR steigt um 28.449 T€. Grund hierfür ist die Verlustausgleichsfähigkeit latenter Steuern. Diese geht aufgrund des Anstiegs der latenten Steueransprüche zurück.

Da die Mindestkapitalanforderung (MCR) der IDEAL Leben 25,0 % ihres (im Vergleich zum Vorjahr gestiegenen) SCR beträgt (siehe auch Kapitel E.2.2) und das MCR der IDEAL Sach unverändert bleibt, steigt der Mindestbetrag des SCR der IDEAL Gruppe um 7.112 T€.

Zum 31. Dezember 2019 lagen auch ohne Übergangsmaßnahme nach § 352 VAG ausreichende Eigenmittel zur Bedeckung des SCR vor. Ohne Übergangsmaßnahme liegt die Bedeckungsquote des SCR bei 183,5 % (mit Übergangsmaßnahme 409,2 %) und die des Mindestbetrags des SCR bei 701,5 % (mit Übergangsmaßnahme 1.539,5 %).

Gemäß § 352 Abs. 4 VAG hat die Aufsichtsbehörde das Recht, die Höhe des zum 1. Januar 2016 errechneten Abzugsbetrags zu begrenzen. Dieses Recht hat sie im Geschäftsjahr 2018 in Anspruch genommen und den ursprünglichen Abzugsbetrag von 236.949 T€ auf 158.215 T€ begrenzt.

### **D.2.3 Versicherungstechnische Rückstellungen der IDEAL Leben**

Die im Bestand befindlichen Versicherungsverträge wurden ausschließlich in Deutschland gezeichnet. Es handelt sich hierbei um Lebensversicherungsverpflichtungen mit Überschussbeteiligung.

Für eine ausführliche Beschreibung der versicherungstechnischen Rückstellungen der IDEAL Leben wird auf Kapitel D.2 des SFCR 2019 der IDEAL Leben verwiesen.

Dort wird in Kapitel D.2.2 auf die Segmentierung der Versicherungsverpflichtungen eingegangen. In Kapitel D.2.3 wird die Bewertung der versicherungstechnischen Brutto-Rückstellungen gemäß Solvency II der IDEAL Leben bezüglich der zugrunde gelegten Grundlagen, Methoden und Hauptannahmen erläutert. Die hieraus hervorgehenden Unsicherheiten, mit denen der Wert der versicherungstechnischen Rückstellungen behaftet ist, werden anschließend in Kapitel D.2.4 beurteilt, bevor in Kapitel D.2.5 auf die Hauptunterschiede in der Bewertung zu den dazugehörigen HGB-Positionen eingegangen wird. Kapitel D.2.7 beschreibt die einforderebaren Beträge aus Rückversicherungsverträgen und gegenüber Zweckgesellschaften der IDEAL Leben.

Wesentliche Änderungen zum Vorjahr werden schließlich in Kapitel D.2.8 dargestellt und erläutert.

### **D.2.4 Versicherungstechnische Rückstellungen der IDEAL Sach**

Die im Bestand befindlichen Versicherungsverträge, die die Grundlage der Ermittlung der versicherungstechnischen Rückstellung darstellen, wurden ausschließlich in Deutschland gezeichnet. Die Versicherungsverpflichtungen des gezeichneten Geschäfts verteilen sich auf die Sparten Allgemeine Unfallversicherung, Verbundene Hausratversicherung, Privathaftpflichtversicherung, Rechtsschutzversicherung und sonstige Versicherungen (Ruhestättenschutzbrief).

Für eine ausführliche Beschreibung der versicherungstechnischen Rückstellungen der IDEAL Sach wird auf Kapitel D.2 des SFCR 2019 der IDEAL Sach verwiesen.

Dort wird in Kapitel D.2.2 auf die Segmentierung der Versicherungsverpflichtungen eingegangen. In Kapitel D.2.3 wird die Bewertung der versicherungstechnischen Brutto-Rückstellungen gemäß Solvency II der IDEAL Sach bezüglich der zugrunde gelegten Grundlagen, Methoden und Hauptannahmen erläutert. Die hieraus hervorgehenden Unsicherheiten, mit denen der Wert der versicherungstechnischen Rückstellungen behaftet ist, werden anschließend in Kapitel D.2.4 beurteilt, bevor in Kapitel D.2.5 auf die Hauptunterschiede in der Bewertung zu den dazugehörigen HGB-Positionen eingegangen wird. Kapitel D.2.7 beschreibt die einforderebaren Beträge aus Rückversicherungsverträgen und gegenüber Zweckgesellschaften der IDEAL Sach.

Wesentliche Änderungen zum Vorjahr werden schließlich in Kapitel D.2.8 dargestellt und erläutert.

## D.3 Sonstige Verbindlichkeiten

### D.3.1 Ansatz- und Bewertungsgrundlagen

Die in Kapitel D.1 beschriebenen Ansatz- und Bewertungsgrundsätze für die Vermögenswerte gelten gleichermaßen für die Verbindlichkeiten. Dies bedeutet konkret:

- Verbindlichkeiten werden unter der Prämisse der Unternehmensfortführung und nach dem Grundsatz der Einzelbewertung angesetzt und bewertet.
- Maßgeblich sind die Vorgaben der internationalen Rechnungslegungsstandards (IAS/IFRS), sofern die Vorgaben des Aufsichtsrechts keine abweichenden Ansatz- und Bewertungsgrundsätze vorsehen bzw. zulassen.
- Die Auswahl der Bewertungsmethode folgt der in Kapitel D.1 beschriebenen Bewertungshierarchie.
- Sind die Bewertungsgrundsätze der IDEAL Gruppe nach dem HGB konform mit Vorgaben der IAS/IFRS bzw. mit spezifischen Vorgaben des Aufsichtsrechts, dann werden diese für die Bewertung nach Solvency II verwendet.

### D.3.2 Bewertung nach Klasse sonstiger Verbindlichkeiten

Nachfolgend werden für jede Klasse von Verbindlichkeiten (außer den in Kapitel D.2 thematisierten versicherungstechnischen Rückstellungen) der IDEAL Gruppe die für die Bewertung im Aufsichtsrecht verwendeten Grundlagen, Methoden und Hauptannahmen beschrieben. Zusätzlich werden die wesentlichen Unterschiede zur Bewertung der Vermögenswerte im Handelsrecht erläutert.

#### Eventualverbindlichkeiten

Zum Bewertungsstichtag bestehen keine Eventualverbindlichkeiten im Sinne von Artikel 11 DVO.

#### Sonstige versicherungstechnische Rückstellungen

Verbindlichkeit	Solvency II T€	HGB T€	Differenz T€
Sonstige versicherungstechnische Rückstellungen	0	6.654	-6.654

Aufgrund aufsichtsrechtlicher Vorgaben ist die Schwankungsrückstellung der IDEAL Sach in der HGB-Sicht der Position „Sonstige versicherungstechnische Rückstellungen“ zuzuordnen. Die Berechnung der Schwankungsrückstellung erfolgt gemäß § 341h Abs. 1 HGB i. V. m. § 29 RechVersV sowie den in der Anlage zu § 29 RechVersV enthaltenen Vorschriften. Zum Bilanzstichtag beläuft sich die Schwankungsrückstellung auf insgesamt 6.654 T€. Sie wird unter Solvency II nicht angesetzt.

#### Andere Rückstellungen als versicherungstechnische Rückstellungen

Verbindlichkeit	Solvency II T€	HGB T€	Differenz T€
Steuerrückstellungen	9.785	9.785	0
Rückstellungen für Personalkosten	2.221	2.221	0
Rückstellungen für Dienstjubiläen	1.503	1.452	51
Sonstige Rückstellungen	1.851	1.851	0
<b>Andere Rückstellungen als versicherungstechnische Rückstellungen</b>	<b>15.360</b>	<b>15.309</b>	<b>51</b>

Mit Ausnahme der Rückstellung für Dienstjubiläen sind die Rückstellungen kurzfristiger Natur. Die Bewertung basiert auf einer gewissenhaften Schätzung zur Erfüllung der Verpflichtungen zum Bewertungsstichtag (Stufe 3). Unter HGB werden die Rückstellungen zum voraussichtlichen Erfüllungsbetrag bewertet. Es bestehen keine Bewertungsdifferenzen zwischen Solvency II und HGB.

Die Rückstellungen für Dienstjubiläen werden in der Solvabilitätsübersicht unter Anwendung der Anwartschaftsbarwertmethode („Projected-Unit-Credit-Methode“, kurz PUC-Methode) gemäß IAS 19 bewertet. Der Zinssatz zur Diskontierung wird auf Grundlage der Renditen, die am Stichtag für erstrangige Industriefinanzierungen erzielt werden, und anhand der Duration der zu bewertenden Jubiläumsverpflichtungen bestimmt. Die Duration beträgt zum Bewertungsstichtag zehn Jahre. Dadurch ergibt sich ein Bewertungszins von 0,42 % (nach Heubeck AG, Köln). Alle anderen Annahmen bleiben im Vergleich zu HGB unverändert. Es ergibt sich ein Marktwert in Höhe von 1.503 T€. Die Rückstellungen für Dienstjubiläen werden nach HGB mit dem nach vernünftiger kaufmännischer Beurteilung notwendigen Erfüllungsbetrag bewertet. Rückstellungen mit einer Laufzeit von mehr als einem Jahr werden in der Regel mit dem von der Deutschen Bundesbank veröffentlichten durchschnittlichen Zinssatz der letzten sieben Jahre entsprechend ihrer durchschnittlichen Restlaufzeit abgezinst. Dieser Zinssatz beträgt zum 31. Dezember 2019 1,97 %, sodass sich Rückstellungen in Höhe von 1.452 T€ ergeben.

Während für den HGB-Bewertungszins eine fallende Entwicklung in den kommenden Jahren zu erwarten ist, wird für den Zinssatz für die Solvency II-Berechnung stattdessen ein Anstieg prognostiziert. Im Umkehrschluss werden sich die Rückstellungen für Dienstjubiläen entsprechend der Zinsentwicklung erhöhen bzw. reduzieren.

Die Unsicherheit bei der Bewertung wird insgesamt als gering eingestuft.

#### Rentenzahlungsverpflichtungen (Pensionsverpflichtungen und ähnliche Verpflichtungen)

Verbindlichkeit	Solvency II T€	HGB T€	Differenz T€
Rentenzahlungsverpflichtungen	38.710	28.958	9.752

In den Rentenzahlungsverpflichtungen sind ausschließlich Pensionsverpflichtungen für leistungsorientierte Direktzusagen enthalten. Diese Direktzusagen werden in vollem Umfang unter den Verbindlichkeiten berücksichtigt. Entsprechend sind ihnen keine Vermögenswerte in Form von Deckungsvermögen direkt zugeordnet.

Die Bewertung der Rentenzahlungsverpflichtungen nach Solvency II erfolgt ebenfalls unter Anwendung der Anwartschaftsbarwertmethode nach IAS 19 (Stufe 3). Als biometrische Rechnungsgrundlagen fließen die Richttafeln 2018 G der Heubeck-Richttafeln-GmbH ein. Der Zinssatz zur Abzinsung wird auf Grundlage der Renditen, die am Stichtag für erstrangige Industriefinanzierungen erzielt werden, und anhand der Duration der zu bewertenden Pensionsverpflichtungen (inklusive der Pensionsverpflichtungen für ehemalige Mitglieder der Unterstützungskasse) bestimmt. Die Duration beträgt zum Bewertungsstichtag 16 Jahre. Dadurch ergibt sich ein Bewertungszins von 0,71 % (nach Heubeck AG, Köln). Außerdem werden neben gegenwärtigen auch künftige Trends bezüglich Gehalts- und Rentenentwicklungen berücksichtigt. Die Fluktuation wurde aufgrund ihrer geringen Bedeutung vernachlässigt. Da in den biometrischen Rechnungsgrundlagen Annahmen zu Sterblichkeits- und Invalidisierungswahrscheinlichkeiten enthalten sind und sich die angenommenen Trends aus heutigen Beobachtungen herleiten, ist die Höhe der Rentenzahlungsverpflichtungen mit entsprechenden Unsicherheiten behaftet.

Im Unterschied zu den in der Solvabilitätsübersicht ausgewiesenen Verpflichtungen werden die Rückstellungen für Pensionen und ähnliche Verpflichtungen unter HGB nach dem Teilwertverfahren unter Verwendung eines anderen Zinssatzes in Höhe von 2,71 % bestimmt. Dieser Satz entspricht dem von der Deutschen Bundesbank gemäß der Rückstellungsabzinsungsverordnung (RückAbzinsV) zum 31. Dezember 2019 veröffentlichten durchschnittlichen Zinssatz der letzten zehn Jahre bei einer angenommenen Restlaufzeit von 15 Jahren.

Der Bewertungsunterschied in Höhe von 9.752 T€ ergibt sich zum einen durch die zwei verschiedenen Verfahren und zum anderen durch die unterschiedlichen Zinssätze. Beide Verfahren führen zu einer unterschiedlichen zeitlichen Entwicklung des Verpflichtungsbarwerts und damit zu einer anderen Verteilung des Pensionsaufwandes. Das Teilwertverfahren ist ein Gleichverteilungsverfahren, bei dem die Rückstellung mit gleich bleibendem Aufwand angesammelt wird. Die Anwartschaftsbarwertmethode führt im Gegensatz zum Teilwertverfahren nicht zu einer Gleichverteilung des Aufwands über den gesamten Finanzierungszeitraum, sondern zu einem in der Regel mit zunehmendem Alter steigenden Versorgungsaufwand.

Die nachfolgende Tabelle stellt die Unterschiede in der Bewertung der Rentenzahlungsverpflichtungen zwischen Solvency II und HGB zum Bewertungsstichtag zusammenfassend dar:

Verbindlichkeit	Solvency II	HGB
Verfahren	Anwartschaftsbarwertmethode	Teilwertverfahren
Biometrische Rechnungsgrundlagen	Heubeck 2018 G	Heubeck 2018 G
Zinssatz	0,71 %	2,71 %
Gehaltsdynamik	1,93 %	1,93 %
Rentendynamik	1,60 %	1,60 %

Analog zur erwarteten Entwicklung der Rückstellungen für Dienstjubiläen ist für die Höhe der Rentenzahlungsverpflichtungen in den kommenden fünf Jahren auf Basis der Zinsen ein leichter Anstieg aus HGB-Sicht bzw. ein leichter Rückgang aus Solvency II-Sicht zu erwarten. Der Wert der Verbindlichkeiten der Rentenzahlungsverpflichtungen wird stark von dem angenommenen Rententrend beeinflusst. Dieser hängt wiederum von externen Faktoren, wie der Inflation und politischen Entwicklungen, ab. Da sich diese Faktoren schwer abschätzen lassen, ist keine genaue Prognose über die Entwicklung der Position möglich.

#### Verbindlichkeiten für Leistungen an Arbeitnehmer

In den anderen Rückstellungen als versicherungstechnischen Rückstellungen und in den Rentenzahlungsverpflichtungen sind folgende Beträge für Leistungen an Arbeitnehmer enthalten.

Verbindlichkeit	Solvency II T€	HGB T€	Differenz T€
<b>Leistungen nach Beendigung des Arbeitsverhältnisses</b>			
Rentenzahlungsverpflichtungen	38.710	28.958	9.752
<b>Andere langfristig fällige Leistungen</b>			
Rückstellungen für Dienstjubiläen	1.503	1.452	51

#### Depotverbindlichkeiten (aus dem in Rückdeckung gegebenen Versicherungsgeschäft)

Verbindlichkeit	Solvency II T€	HGB T€	Differenz T€
Depotverbindlichkeiten	53.973	59.218	-5.245

Die Depotverbindlichkeiten bzw. Einlagen von Rückversicherern der IDEAL Gruppe setzen sich aus den Depotverbindlichkeiten der IDEAL Leben und der IDEAL Sach zusammen.

In der Solvabilitätsübersicht werden die Depotverbindlichkeiten marktkonsistent bewertet. Dazu werden die handelsrechtlichen Depotverbindlichkeiten mit dem risikolosen Zins der aktuellen Zinsstrukturkurve in Abhängigkeit von der modifizierten Duration und einem individuellen Spread abgezinst. Aus dieser Abzinsung resultiert der Bewertungsunterschied in Höhe von -5.245 T€.

Ausnahme sind hier die Depotverbindlichkeiten für den IDEAL KrankFallSchutz der IDEAL Sach. Hier wird aufgrund der Restlaufzeit von maximal einem Jahr der HGB-Wert übernommen.

Der Wert der Depotverbindlichkeiten nach HGB entspricht dem Anteil für das in Rückdeckung gegebene Versicherungsgeschäft, welcher nach versicherungsmathematischen Methoden gemäß den vertraglichen Vereinbarungen berechnet wird. Der Betrag wird in voller Höhe als Depot gestellt. Der entsprechende Ausweis erfolgt unter den Depotverbindlichkeiten.

Die künftige Entwicklung der Depotverbindlichkeiten der IDEAL Leben hängt stark von der Entwicklung des rückversicherten Bestandes und der Zinsen ab. Es werden keine größeren Schwankungen erwartet.

Die künftige Entwicklung der Depotverbindlichkeiten ist in der IDEAL Sach stark an die Anzahl der anerkannten lebenslangen Unfallrentner sowie die Höhe der jeweiligen Rente gekoppelt und von der Höhe der zugehörigen HGB-Rückstellung abhängig. In Bezug auf die gesamte versicherungstechnische Rückstellung gemäß HGB werden keine größeren Schwankungen erwartet.

Auch für die IDEAL Gruppe werden daher künftig keine größeren Schwankungen erwartet.

## Latente Steuerschulden

Verbindlichkeit	Solvency II T€	HGB T€	Differenz T€
Latente Steuerschulden	188.779	0	188.779

Die latenten Steuerschulden der IDEAL Gruppe setzen sich aus den latenten Steuerschulden der gruppenzugehörigen Einzelunternehmen zusammen.

Latente Steuern sind in der Solvabilitätsübersicht nach den spezifischen Vorschriften des Artikels 15 DVO in Verbindung mit IAS 12 anzusetzen und zu bewerten („sonstige Methoden“). Latente Steuerschulden werden gebildet, wenn Vermögenswerte in der Solvabilitätsübersicht höher oder Verbindlichkeiten niedriger anzusetzen sind als in der Steuerbilanz und sich diese Differenzen in der Zukunft mit steuerlicher Wirkung wieder ausgleichen. Diese Differenzen werden mit dem individuellen Steuersatz bewertet.

Für Kapitalgesellschaften der IDEAL Gruppe beträgt der am Stichtag geltende Gesamtsteuersatz grundsätzlich 30,2 % (Körperschaftsteuer zuzüglich Solidaritätszuschlag und Gewerbesteuer). Für rein vermögensverwaltende Personengesellschaften wird ein Steuersatz von 0,0 %, für gewerbliche Personengesellschaften der Gewerbesteuersatz von 14,4 % verwendet.

Die zum Bewertungsstichtag bilanzierten latenten Steuerschulden betragen 188.779 T€. Sie werden in der Solvabilitätsübersicht brutto ausgewiesen, das heißt, sie werden nicht mit latenten Steueransprüchen saldiert. Die latenten Steuerschulden werden nicht diskontiert. Eine ertragsteuerliche Organschaft mit anderen Unternehmen besteht nicht.

Die latenten Steuerschulden setzen sich im Wesentlichen aus folgenden Positionen zusammen (sortiert nach Größe):

Positionen	Solvency II T€	Steuerbilanz T€	Differenz T€	Steuersatz %	Latente Steuerschulden T€
Immobilien – außer zur Eigennutzung	743.044	402.525	340.520	23,9 <sup>1</sup>	81.522
Versicherungstechnische Brutto-Rückstellungen – Kranken nach Art der Leben (IDEAL Leben)	449.820	554.791	-104.972	30,2	31.675
Unternehmensanleihen	1.463.640	1.366.937	96.703	30,2	29.180
Staatsanleihen	330.275	244.528	85.747	30,2	25.874
Anteile an verbundenen Unternehmen inklusive Beteiligungen	26.462	49.743	-23.281	30,2	3.861
Sonstige Positionen					16.667
<b>Gesamt</b>					<b>188.779</b>

<sup>1</sup> Der Steuersatz in Höhe von 23,9 % entspricht dem Durchschnittssteuersatz der Immobilien (außer zur Eigennutzung) der IDEAL Gruppe.

Die Bewertungsunterschiede bei den Immobilien resultieren im Wesentlichen daraus, dass Zeitwertanstiege, die die fortgeführten Anschaffungskosten der Immobilie übersteigen, im Handels- wie im Steuerrecht unberücksichtigt bleiben, während sie in der Marktwertsicht unter Solvency II berücksichtigt werden (siehe vertiefend unsere Ausführungen in Kapitel D.1.2). Die Bewertung im Steuerrecht folgt dabei grundsätzlich den handelsrechtlichen Vorgaben.

Die Bewertung der versicherungstechnischen Brutto-Rückstellungen nach Solvency II wird in Kapitel D.2 näher erläutert. Das Steuerrecht folgt der Bewertung der versicherungstechnischen Brutto-Rückstellungen gemäß Handelsrecht unter Beachtung steuerlicher Regelungen.

Bewertungsdifferenzen bei den Unternehmens- und Staatsanleihen resultieren aus abweichenden Bewertungsmethoden, nämlich der Bewertung zu aktuellen Zeitwerten unter Solvency II im Gegensatz zur Bewertung nach dem gemilderten bzw. strengen Niederstwertprinzip unter HGB. Die Bewertung im Steuerrecht folgt grundsätzlich den handelsrechtlichen Vorgaben (siehe vertiefend unsere Ausführungen in Kapitel D.1) unter Einbeziehung steuerlicher Regelungen.

Bei der Berechnung der tatsächlichen Steuerlatenz für Unternehmensanteile in der Solvabilitätsübersicht sind die spezifischen Vorgaben des IAS 12 einschlägig.

### Verbindlichkeiten gegenüber Versicherungen und Vermittlern

Verbindlichkeit	Solvency II T€	HGB T€	Differenz T€
Verbindlichkeiten gegenüber Versicherungen und Vermittlern	462	9.442	-8.980

In der Position sind aufgrund aufsichtsrechtlicher Hinweise in 2019 ausschließlich überfällige Verbindlichkeiten gegenüber Versicherungsnehmern, Versicherern oder anderen Akteuren im Versicherungsgeschäft auszuweisen. Diese belaufen sich per 31. Dezember 2019 auf 462 T€ und haben eine Restlaufzeit von weniger als einem Jahr.

Die Verbindlichkeiten werden zu fortgeführten Anschaffungskosten bewertet (Stufe 3). Die Unsicherheit bei der Bewertung wird als gering eingestuft. Beitragsvorauszahlungen, Beitragsdepot, verzinslich angesammelte Überschussanteile („Ansammlungsguthaben“) sowie Verbindlichkeiten gegenüber Vermittlern in Höhe von insgesamt 8.980 T€ werden als nicht überfällig definiert und damit in den versicherungstechnischen Rückstellungen ausgewiesen.

Die Unsicherheit bei der Bewertung wird als gering eingestuft.

### Verbindlichkeiten gegenüber Rückversicherern

Verbindlichkeit	Solvency II T€	HGB T€	Differenz T€
Verbindlichkeiten gegenüber Rückversicherern	0	1.769	-1.769

Durch aufsichtsrechtliche Hinweise in 2019 werden nach Solvency II ausschließlich Positionen mit überfälligem Zahlungsziel unter Verbindlichkeiten gegenüber Rückversicherern ausgewiesen. Die nicht überfälligen Positionen werden den einforderebaren Beträgen aus Rückversicherungsverträgen zugeordnet.

Die Verbindlichkeiten gegenüber Rückversicherern werden von der IDEAL Leben und der IDEAL Sach regelmäßig zeitnah nach Feststellung ausgeglichen. Daher wird der unter HGB ausgewiesene Betrag in der Solvabilitätsübersicht komplett den einforderebaren Beträgen aus Rückversicherungsverträgen zugeordnet. Es liegt somit eine Bewertungsdifferenz in Höhe des HGB-Betrags vor.

### Verbindlichkeiten (Handel, nicht Versicherung)

Verbindlichkeit	Solvency II T€	HGB T€	Differenz T€
Verbindlichkeiten (Handel, nicht Versicherung)	6.790	6.790	0

Die Position enthält im Wesentlichen Verbindlichkeiten aus Mietverhältnissen in Höhe von 2.093 T€, Verbindlichkeiten aus Steuern in Höhe von 1.728 T€ sowie Verbindlichkeiten aus Lieferungen und Leistungen von 572 T€. Die Restlaufzeit der Verbindlichkeiten beträgt weniger als ein Jahr. Die Verbindlichkeiten werden zu fortgeführten Anschaffungskosten bewertet (Stufe 3). Es bestehen keine Differenzen zur handelsrechtlichen Bewertung. Die Unsicherheiten bei der Bewertung werden als gering eingeschätzt.

### Sonstige nicht an anderer Stelle ausgewiesene Verbindlichkeiten

Verbindlichkeit	Solvency II T€	HGB T€	Differenz T€
Sonstige nicht an anderer Stelle ausgewiesene Verbindlichkeiten	722	2.007	-1.285

Die sonstigen nicht an anderer Stelle ausgewiesenen Verbindlichkeiten enthalten im Wesentlichen Mietvorauszahlungen der IDEAL Leben und der Immobilienobjektgesellschaften. Die Verbindlichkeiten sind kurzfristiger Natur. Sie werden zu fortgeführten Anschaffungskosten bewertet (Stufe 3).

Im handelsrechtlichen Konzernabschluss sind neben den oben angeführten sonstigen Verbindlichkeiten auch Disagien und Zinsvorauszahlungen auf Kapitalanlagen enthalten. Unter Solvency II sind diese bereits in den Marktwerten der Kapitalanlagen und Darlehen enthalten und werden demnach in den sonstigen Verbindlichkeiten nicht angesetzt. Es ergibt sich ein Bewertungsunterschied von 1.285 T€. Die Unsicherheiten bei der Bewertung werden als gering eingeschätzt.

### Verbindlichkeiten aus Leasingvereinbarungen

Es bestehen keine wesentlichen Leasingverhältnisse.



## D.4 Alternative Bewertungsmethoden

Unter alternativen Bewertungsmethoden sind Bewertungsverfahren zu verstehen, die im Einklang mit den Vorgaben des Aufsichtsrechts stehen, bei denen es sich jedoch nicht um Marktpreise handelt, die auf aktiven Märkten für identische oder ähnliche Vermögenswerte bzw. Verbindlichkeiten beobachtet werden können. Dies trifft sowohl für Vermögenswerte und Verbindlichkeiten zu, die nicht zum Handel an einem geregelten Markt zugelassen sind, als auch für komplexe Produkte. Zudem werden alternative Bewertungsmethoden angewandt, wenn für Vermögenswerte, die an einer Börse notiert sind, kein aktiver Handel stattfindet.

Die folgende Tabelle gibt eine Übersicht über die Vermögenswerte und Verbindlichkeiten, für welche die IDEAL Gruppe alternative Bewertungsmethoden anwendet.

Vermögenswerte	Methode
Sachanlagen für den Eigenbedarf	Ertragswertverfahren, fortgeführte Anschaffungskosten
Immobilien (außer zur Eigennutzung)	Ertragswertverfahren
Anteile an verbundenen Unternehmen und Beteiligungen (zum Teil)	HGB-Zeitwert
Aktien (zum Teil)	HGB-Zeitwert
Anleihen (zum Teil)	im Wesentlichen DCF-Methode
Darlehen und Hypotheken (zum Teil)	im Wesentlichen DCF-Methode
Forderungen	fortgeführte Anschaffungskosten
Sonstige nicht an anderer Stelle ausgewiesene Vermögenswerte	fortgeführte Anschaffungskosten
Verbindlichkeiten (außer versicherungstechnische Rückstellungen)	Methode
Andere Rückstellungen als versicherungstechnische Rückstellungen	bestmögliche Schätzung, versicherungsmathematische Verfahren, HGB-Erfüllungsbetrag
Rentenzahlungsverpflichtungen	versicherungsmathematische Verfahren
Depotverbindlichkeiten	versicherungsmathematische Verfahren
Verbindlichkeiten gegenüber Versicherungen und Vermittlern	fortgeführte Anschaffungskosten
Verbindlichkeiten gegenüber Rückversicherern	fortgeführte Anschaffungskosten
Verbindlichkeiten (Handel, nicht Versicherung)	fortgeführte Anschaffungskosten
Sonstige nicht an anderer Stelle ausgewiesene Verbindlichkeiten	fortgeführte Anschaffungskosten

Zur Begründung der Anwendung von alternativen Bewertungsmethoden sowie zu den zugrunde liegenden Annahmen und Unsicherheiten wird auf die Ausführungen zu den Positionen in Kapitel D.1.2 und D.3.2 verwiesen.

Im Vergleich zum Vorjahr fanden keine wesentlichen Änderungen der verwendeten alternativen Bewertungsmethoden statt. Die Angemessenheit und Aktualität der zum Einsatz kommenden alternativen Bewertungsmethoden wird regelmäßig überprüft.

## D.5 Sonstige Angaben

Keine Angaben.

## E. Kapitalmanagement

### Die Bedeckungsquoten im Überblick

In der nachfolgenden Übersicht sind die Eigenmittel, das SCR und der Mindestbetrag des konsolidierten SCR für die Gruppe (kurz Mindestbetrag des SCR) sowie die SCR-Bedeckungsquoten der IDEAL Gruppe zum 31. Dezember 2019 im Vergleich zum Vorjahr tabellarisch dargestellt:

Wesentliche Kennzahlen		2019	2018
Anrechnungsfähige Eigenmittel	T€	318.789	330.076
SCR	T€	77.907	105.954
Mindestbetrag des SCR	T€	20.707	17.330
SCR-Bedeckungsquote	%	409,2	311,5
SCR-Bedeckungsquote (ohne Übergangsmaßnahmen)	%	183,5	191,7

Nachfolgend werden die Ergebnisse näher beschrieben.

## E.1 Eigenmittel

### E.1.1 Strategie und Planung

Die Eigenmittel werden auf Basis der jeweils aktuellen Situation und der Prognose-Ergebnisse des ORSA-Prozesses regelmäßig überwacht. Die Zusammensetzung der Eigenmittel wird regelmäßig überprüft, mindestens zu Zeitpunkten, an denen die Quartals- und Jahresmeldung erstellt werden, bzw. im Rahmen der ORSA-Projektion. Der Planungshorizont der Projektion auf Gruppenebene beläuft sich auf drei Jahre. Die aktuelle Unternehmensplanung wird in der Projektion berücksichtigt. Dadurch wird sichergestellt, dass die Planung der IDEAL Gruppe unter Risikotragfähigkeitsgesichtspunkten validiert wird. Sollte sich bei der Überprüfung ein zusätzlicher Kapitalbedarf abzeichnen, werden Maßnahmen zur Verbesserung der Eigenmittelsituation festgelegt.

Als strategisches Ziel hat die IDEAL Gruppe eine SCR-Bedeckungsquote (ohne Übergangsmaßnahme) von mindestens 120,0 % definiert. Damit soll sichergestellt werden, dass unterjährig auftretende Volatilitäten der SCR-Bedeckungsquote durch die vorhandenen Eigenmittel aufgefangen und nicht quantifizierbare Risiken berücksichtigt werden. Die Zielquote ist in der Risikostrategie verankert und somit inhärenter Bestandteil des Risikomanagements.

Im Berichtszeitraum hat sich die Kapitalmanagementstrategie nicht verändert.

### E.1.2 Ermittlung der Eigenmittel

Versicherungsgruppen müssen gemäß Solvency II in ausreichender Höhe und Qualität Eigenmittel zur Finanzierung der eingegangenen Risiken vorhalten. Bei der Bestimmung der verfügbaren Eigenmittel wird unter Solvency II zwischen Basiseigenmitteln und ergänzenden Eigenmittel unterschieden. Die Unternehmen der IDEAL Gruppe haben keine ergänzenden Eigenmittel.

Basiseigenmittel setzen sich aus dem Überschuss der Vermögenswerte über die Verbindlichkeiten in der Solvabilitätsübersicht der IDEAL Gruppe sowie nachrangigen Verbindlichkeiten zusammen.

Die Eigenmittel werden auf Gruppenebene in einem vierstufigen Prozess bestimmt:

- In einem ersten Schritt werden die verfügbaren Basiseigenmittel auf Grundlage der Solvabilitätsübersicht der IDEAL Gruppe berechnet. Die IDEAL Gruppe verwendet hierfür die Konsolidierungsmethode. Nach dieser Methode werden die Vermögenswerte und Verbindlichkeiten aller in den Vollkonsolidierungskreis einbezogenen Unternehmen zu 100,0 % in die Solvabilitätsübersicht der IDEAL Gruppe eingebracht. Dies gilt auch für die Tochterunternehmen, an denen die IDEAL Gruppe nicht alle Anteile hält und somit andere Gesellschafter beteiligt sind. Die Anteile der anderen Gesellschafter (Minderheitenanteile) werden zunächst in einem separaten Posten innerhalb der Eigenmittel der IDEAL Gruppe ausgewiesen.
- Die Solvabilitätsübersicht der IDEAL Gruppe wird von unten nach oben (bottom-up) ermittelt. Für alle vollkonsolidierten Gesellschaften der IDEAL Gruppe wird eine Solo-Solvabilitätsübersicht entsprechend den Vorgaben des Aufsichtsrechts erstellt. Diese werden um gruppeninterne Geschäfte (z. B. gruppeninterne Beteiligungen, Forderungen oder Verbindlichkeiten) bereinigt und schließlich zu einer Gruppenbilanz zusammengefasst.
- In einem zweiten Schritt sind diejenigen Eigenmittelbestandteile zu bestimmen, die effektiv zur Bedeckung des SCR des obersten Mutterunternehmens der IDEAL Gruppe, also der IDEAL Leben, verfügbar gemacht werden können. Eigenmittelbestandteile der vollkonsolidierten Unternehmen sind nach den Vorgaben des Aufsichtsrechts in ihrer Verfügbarkeit beschränkt, wenn diese u. a. aufgrund regulatorischer oder rechtlicher Restriktionen nur bestimmte Verluste des Tochterunternehmens abdecken können. Diese Beschränkungen gelten bei der IDEAL Gruppe ausschließlich für die Minderheitenanteile der Immobilienobjektgesellschaften. Diese sind entsprechend den Vorgaben des Aufsichtsrechts vollständig von den Eigenmitteln der IDEAL Gruppe in Abzug zu bringen.
- In einem dritten Schritt sind die verfügbaren Eigenmittel in eine der drei vorgegebenen Qualitätsklassen (Tiers) einzuordnen, wobei Tier 1 die höchste Qualitätsstufe darstellt. Für die Einordnung sind Merkmale wie die ständige Verfügbarkeit, Nachrangigkeit, Laufzeit, Rückzahlungsanreize und Belastungen entscheidend.
- In einem letzten Schritt werden die auf dieser Grundlage ermittelten verfügbaren Eigenmittel zu anrechnungsfähigen Eigenmitteln, wenn ihre Zusammensetzung bezüglich der Qualitätsklassen nicht mit den im Aufsichtsrecht formulierten Anrechnungsfähigkeitsgrenzen (Limite) in Konflikt steht.

### E.1.3 Übersicht über die Eigenmittel

Die Eigenmittel der IDEAL Gruppe stellen sich zum 31. Dezember 2019 im Vergleich zum Vorjahr wie folgt dar:

Eigenmittel nach Solvency II	Tier	31.12.2019 T€	31.12.2018 T€	Veränderung T€
Überschussfonds	Tier 1	151.848	134.685	17.163
Ausgleichsrücklage	Tier 1	204.621	232.480	-27.859
Nicht verfügbare Minderheitenanteile	Tier 1	-37.680	-37.088	-519
<b>Verfügbare Eigenmittel</b>	<b>Tier 1</b>	<b>318.789</b>	<b>330.076</b>	<b>-11.287</b>
Abzüge durch Anrechnungsfähigkeitsgrenzen des SCR		0	0	0
Abzüge durch Anrechnungsfähigkeitsgrenzen des Mindestbetrags des SCR		0	0	0
<b>Zur Bedeckung des SCR anrechnungsfähige Eigenmittel</b>	<b>Tier 1</b>	<b>318.789</b>	<b>330.076</b>	<b>-11.287</b>
<b>Zur Bedeckung des Mindestbetrags des SCR anrechnungsfähige Eigenmittel</b>	<b>Tier 1</b>	<b>318.789</b>	<b>330.076</b>	<b>-11.287</b>

Die IDEAL Gruppe verfügt über keine weiteren Eigenmittelbestandteile, insbesondere auch keine nachrangigen Verbindlichkeiten. Die IDEAL Gruppe verfügt auch über keine Basiseigenmittel, die einen Kapitalverlustausgleichsmechanismus nach Artikel 71 Abs. 1 e DVO aufweisen müssen. Die IDEAL Gruppe nimmt keine Übergangsregelung zu den Eigenmitteln („Grandfathering-Regel“) in Anspruch.

Alle Eigenmittel der IDEAL Gruppe haben eine unbegrenzte Laufzeit und unterliegen keinen Belastungen oder Beschränkungen. Alle Eigenmittel entsprechen daher uneingeschränkt der höchsten Qualitätsklasse (Tier 1). Die im Aufsichtsrecht festgelegten Anrechnungsfähigkeitsgrenzen sind vollumfänglich eingehalten. Die verfügbaren Eigenmittel sind somit identisch mit den anrechnungsfähigen Eigenmitteln und stehen in vollem Umfang zur Bedeckung des SCR der IDEAL Gruppe und des Mindestbetrags des SCR zur Verfügung.

Für eine Darstellung der Eigenmittel ohne Anwendung der Übergangsmaßnahme zu den versicherungstechnischen Rückstellungen verweisen wir auf Kapitel D.2.2.

### E.1.4 Eigenmittelbestandteile und Tiering

Nachfolgend werden die einzelnen Basiseigenmittel der IDEAL Gruppe und ihre Zuordnung zu den jeweiligen Qualitätsklassen (Tiering) näher erläutert.

#### Überschussfonds

Vermögenswert	31.12.2019 T€	31.12.2018 T€	Veränderung T€
<b>Überschussfonds</b>	151.848	134.685	17.163

Der Überschussfonds resultiert allein aus der IDEAL Leben. Gemäß § 93 Abs. 1 VAG werden künftige Zahlungsströme an Versicherungsnehmer und Anspruchsberechtigte aus dem Teil der zum Bewertungsstichtag vorhandenen Rückstellung für Beitragsrückerstattung (RfB), der zur Deckung von Verlusten verwendet werden darf und nicht auf festgelegte Überschussanteile entfällt, als Eigenmittel verwendet. Der Barwert dieser Zahlungen wird als Überschussfonds definiert und mit Hilfe des BSM ermittelt. Sofern der Barwert die Summe der tatsächlichen Höhe der nicht festgelegten RfB und des Schlussüberschussanteilsfonds übersteigt, ist er auf diesen Betrag zu kappen.

Zum Bewertungsstichtag war eine Kappung des Überschussfonds notwendig. Der Überschussfonds beträgt 151.848 T€. Er entspricht somit exakt der Höhe der nicht festgelegten RfB inklusive Schlussüberschussanteilsfonds. Innerhalb des Berichtszeitraumes hat sich der Überschussfonds um 17.163 T€ erhöht. Dieser Anstieg ist auf das Anwachsen der nicht festgelegten RfB unter HGB zurückzuführen.

Der Überschussfonds wird den Eigenmitteln der höchsten Qualitätsklasse zugeordnet, da er bei Bedarf einforderbar ist, um Verluste unter Zugrundelegung der Unternehmensfortführungsprämisse sowie im Fall der Liquidation vollständig aufzufangen. Die nicht festgelegte RfB sowie der Schlussüberschussanteilsfonds, auf dessen Höhe der Überschussfonds gekappt wurde, dienen genau diesem Zwecke.

## Ausgleichsrücklage

Die Ausgleichsrücklage ergibt sich im Aufsichtsrecht aus dem Überschuss der Vermögenswerte über die Verbindlichkeiten in der Solvabilitätsübersicht der IDEAL Gruppe abzüglich der sonstigen Basiseigenmittel. Der Überschuss der Vermögenswerte über die Verbindlichkeiten setzt sich zusammen aus dem Eigenkapital nach HGB und den Bewertungsunterschieden, die sich aus der Umbewertung der Vermögenswerte und Verbindlichkeiten von HGB nach Solvency II ergeben.

Die Ausgleichsrücklage zeigt folgende Zusammensetzung und Entwicklung im Vergleich zum Vorjahr:

Ausgleichsrücklage	31.12.2019 T€	31.12.2018 T€	Veränderung T€
Eigenkapital HGB	31.935	25.113	6.822
Unterschiedsbetrag aus der Konsolidierung	3.945	-4.194	8.139
Zuzüglich Bewertungsunterschieden	320.589	346.246	-25.657
<b>Überschuss der Vermögenswerte über die Verbindlichkeiten</b>	<b>356.469</b>	<b>367.165</b>	<b>-10.696</b>
Abzüglich Überschussfonds	-151.848	-134.685	17.163
Abzüglich eigener Aktien	0	0	0
Abzüglich vorhersehbarer Dividenden	0	0	0
Abzüglich sonstiger Abzugsposten	0	0	0
<b>Ausgleichsrücklage</b>	<b>204.621</b>	<b>232.480</b>	<b>-27.859</b>

Die Bewertungsunterschiede, die sich aus der Umbewertung von HGB nach Solvency II ergeben, sind im Vergleich zum Vorjahr um 25.657 T€ auf 320.589 T€ gesunken. Die nachfolgende Tabelle zeigt die Zusammensetzung und Entwicklung der Bewertungsunterschiede im Vergleich zum Vorjahr:

Zusammensetzung der Bewertungsunterschiede	31.12.2019 T€	31.12.2018 T€	Veränderung T€
Differenz bei der Bewertung der Vermögenswerte	527.191	372.905	154.286
Differenz bei der Bewertung der vt. Rückstellungen <sup>1</sup>	-25.298	132.355	-157.653
Differenz bei der Bewertung der sonstigen Verbindlichkeiten	-181.304	-159.015	-22.290
<b>Bewertungsunterschiede zwischen Solvency II und HGB</b>	<b>320.589</b>	<b>346.246</b>	<b>-25.657</b>

<sup>1</sup> Der Überschussfonds ist unter HGB Bestandteil der vt. Rückstellungen. Unter Solvency II zählt er zu den Eigenmitteln.

Die stillen Reserven aus den Vermögenswerten per 31. Dezember 2019 resultieren insbesondere aus eigen- und fremdgenutzten Immobilien (418.988 T€), aus Anleihen (235.760 T€) und latenten Steuern (147.701 T€). Bei den versicherungstechnischen Rückstellungen betragen die Bewertungsunterschiede für die Geschäftsbereiche nach Art der Lebensversicherung 44.021 T€, für die Geschäftsbereiche nach Art der Nichtleben -12.068 T€. Haupttreiber für die Bewertungsunterschiede bei den sonstigen Verbindlichkeiten sind die latenten Steuerschulden der IDEAL Gruppe (-188.779 T€). Für eine detaillierte Darstellung der Bewertungsunterschiede verweisen wir auf die Ausführungen in Kapitel D zur Bewertung.

Die IDEAL Gruppe verfügt nicht über Ring-fenced Funds oder ein Matching Adjustment Portfolio. Abzugsposten der Ausgleichsrücklage spielen bei der IDEAL Gruppe daher keine Rolle. Im Ergebnis sinkt die Ausgleichsrücklage im Berichtszeitraum um 27.859 T€.

Die marktnahe Bewertung der Vermögenswerte und Verbindlichkeiten im Aufsichtsrecht führt zwangsläufig dazu, dass das Marktumfeld, z. B. die Markttrenditen für Staats- und Unternehmensanleihen oder Immobilienpreise, einen unmittelbaren Effekt auf die oben beschriebenen Bewertungsunterschiede und somit auf die Ausgleichsrücklage haben. Im Zuge des ORSA wird regelmäßig überprüft, wie stark die Ausgleichsrücklage in definierten Stressszenarien (z. B. andauerndes Niedrigzinsumfeld) im Zeitablauf reagiert. Dabei wird geprüft, ob die Maßnahmen effizient sind, um den Einfluss großer Schwankungen der Ausgleichsrücklage zu kontrollieren und – soweit erforderlich – zu verringern.

Die Ausgleichsrücklage wird gemäß Artikel 70 Abs. 3 DVO der höchsten Qualitätsklasse Tier 1 zugeordnet und ist vollumfänglich zur Bedeckung des SCR und des Mindestbetrags des SCR anrechnungsfähig.

### Nicht verfügbare Eigenmittel

Nach den aufsichtsrechtlichen Vorgaben stehen Minderheitenanteile an Tochterunternehmen, bei denen es sich um Nebendienstleistungsunternehmen handelt, nicht zur Bedeckung des SCR und des Mindestbetrags des SCR der Gruppe zur Verfügung. Diese Eigenmittelbestandteile gelten als nicht verfügbar und sind von den Eigenmitteln der Gruppe in Abzug zu bringen.

Bei der IDEAL Gruppe bestehen Minderheitenanteile bei den Immobilienobjektgesellschaften (siehe Kapitel A.1.4).

	31.12.2019 T€	31.12.2018 T€	Veränderung T€
Minderheitenanteile der Immobilienobjektgesellschaften der IDEAL Gruppe	37.680	37.088	591

### E.1.4 Überleitung vom handelsrechtlichen Eigenkapital zu den Eigenmitteln nach Solvency II

Die folgende Tabelle leitet vom handelsrechtlichen Eigenkapital der IDEAL Gruppe zu den Eigenmitteln nach Solvency II über. Insgesamt sind die Eigenmittel nach Solvency II im Vergleich zum handelsrechtlichen Eigenkapital um 287.170 T€ höher.

Überleitungsrechnung	31.12.2019 T€
I. Eingefordertes Kapital	0
1. Gründungsstock	0
2. Abzüglich nicht eingeforderter ausstehender Einlagen	0
II. Kapitalrücklage	0
III. Gewinnrücklagen	42.186
1. Verlustrücklage gem. § 193 VAG und gesetzliche Rücklage	38.091
2. Rücklage für Anteile an einem herrschenden oder mehrheitlich beteiligten Unternehmen	0
3. Satzungsmäßige Rücklagen	0
4. Andere Gewinnrücklagen	4.096
IV. Konzernbilanzverlust	-19.797
V. Ausgleichsposten für Anteile anderer Gesellschafter	9.546
<b>Eigenkapital HGB insgesamt</b>	<b>31.935</b>
Unterschiedsbetrag aus der Konsolidierung	3.945
Bewertungsdifferenzen	320.589
Minderheitenanteile	-37.680
<b>Eigenmittel Solvency II gesamt</b>	<b>318.789</b>

Die unter HGB ausgewiesenen Gewinnrücklagen, der Konzernbilanzverlust und der Unterschiedsbetrag aus der Konsolidierung werden unter Solvency II vollständig in der Ausgleichsrücklage ausgewiesen. Die Abweichungen vom HGB-Eigenkapital (Kerngruppe) resultieren im Wesentlichen aus Bewertungsdifferenzen.

## E.2 Solvenzkapitalanforderung und Mindestkapitalanforderung

### E.2.1 Allgemeines

Versicherungsunternehmen sind verschiedenen Risiken ausgesetzt. Diese können unter anderem aus Vermögenswerten und Verbindlichkeiten resultieren. Gemäß den gesetzlichen Anforderungen sind diesbezüglich verschiedene Stressszenarien durchzuführen, um aus den daraus resultierenden Eigenmittelveränderungen die sogenannte Solvenzkapitalanforderung (SCR) zu ermitteln. Das SCR entspricht dem Betrag, der an Eigenmitteln vorgehalten werden muss, um innerhalb eines 1-Jahres-Horizontes ein 200-Jahres-Ereignis auffangen zu können. Der Mindestbetrag des SCR stellt den Wert dar, der vorgehalten werden muss, damit der Geschäftsbetrieb als noch gesichert betrachtet werden kann.

In diesem Kapitel werden das SCR und der Mindestbetrag des SCR zum Stichtag dargestellt. Die Beträge sind als vorläufig anzusehen, da der endgültige Betrag des SCR noch der aufsichtlichen Prüfung unterliegt.

Die Bewertung der versicherungstechnischen Rückstellungen erfolgt für die IDEAL Leben unter Anwendung der Übergangsmaßnahme nach § 352 VAG. Alle in diesem Kapitel angegebenen Ergebnisse basieren auf Berechnungen unter Anwendung der genannten Übergangsmaßnahme für die IDEAL Leben.

Für die Berechnung des SCR und des Mindestbetrags des SCR der IDEAL Gruppe wird die Methode 1 gemäß Artikel 230 der Solvency II-Richtlinie verwendet. Hierbei handelt es sich um die Standardmethode, bei der die Gruppensolvabilität auf Grundlage des konsolidierten Abschlusses berechnet wird.

Darüber hinaus wird anforderungsgemäß darauf hingewiesen, dass der Gesetzgeber mit § 341 VAG von der in Artikel 51 Abs. 2 Unterabsatz 3 der Solvency II-Richtlinie vorgesehenen Option zur Veröffentlichung eines Kapitalaufschlags oder zur Verwendung unternehmensspezifischer Parameter Gebrauch macht. Die jeweiligen Berichtspflichten sind für die IDEAL Gruppe jedoch nicht einschlägig.

### E.2.2 Solvenzkapitalanforderung

Die IDEAL Gruppe verwendet für die Berechnung des SCR die Standardformel. Interne Modelle oder unternehmensspezifische Parameter gemäß Artikel 104 Abs. 7 der Solvency II-Richtlinie kommen nicht zur Anwendung.

Die IDEAL Leben wendet auf den Geschäftsbereich Versicherungen mit Überschussbeteiligung (LoB 30) die Übergangsmaßnahme nach § 352 VAG an. Bei der Berechnung des operationellen Risikos und der Verlustausgleichsfähigkeit latenter Steuern wurde die Übergangsmaßnahme berücksichtigt.

Die Berechnung des SCR der IDEAL Gruppe basiert ausschließlich auf den vollkonsolidierten Daten der in die Gruppenberechnung einbezogenen Unternehmen (Kerngruppe). Nicht kontrollierte Einheiten und Finanzunternehmen anderer Sektoren (z. B. Banken oder Pensionsfonds) liegen in der IDEAL Gruppe nicht vor.

Im Berichtsjahr wurden die aufsichtsrechtlichen Anforderungen zur Berechnung des SCR angepasst. Die Änderungen verlangen bei der Berechnung des SCR auf Ebene der Solo-Gesellschaften eine Durchschau auf die Risiken von Tochterunternehmen, deren Hauptzweck darin besteht, Vermögenswerte im Namen des Mutterunternehmens zu halten bzw. zu verwalten.

Die Änderung betrifft die IDEAL Leben mit den Tochterunternehmen, die Immobilienobjektgesellschaften sind. Sie führt bei der IDEAL Leben zu einer Verschiebung der Kapitalanforderung im Marktrisiko vom Aktien- zum Immobilienrisiko. Die Auswirkungen auf das SCR der IDEAL Leben sind unwesentlich.

Auf Ebene der IDEAL Gruppe bewirkt diese Anpassung jedoch eine Veränderung insbesondere der Risikominderung aus versicherungstechnischen Rückstellungen, die sich aus der IDEAL Leben ergibt. Sie wird durch eine sich ergebende Angleichung der Höhe der Marktrisiken nun auf Gruppenebene merklich weniger gekappt.

Bei der IDEAL Sach betrifft die Änderung die Kalibrierung einiger Faktoren und Berechnungsvorschriften im Bereich der versicherungstechnischen Risiken Kranken und Nichtleben. Weitere Änderungen von Faktoren treten erst mit Meldungen ab dem 31. März 2020 in Kraft. Für die IDEAL Sach werden diese Änderungen zu einer merklichen Reduzierung des versicherungstechnischen Risikos Nichtleben führen. Für die IDEAL Gruppe wirken sich diese Anpassungen aufgrund der geringen Unternehmensgröße der IDEAL Sach jedoch nicht merklich aus.



Die nachfolgende Übersicht zeigt das SCR zum Bewertungsstichtag aufgeschlüsselt nach Risikomodulen:

Zusammensetzung des SCR	31.12.2019 T€	31.12.2018 T€	Veränderung T€
Marktrisiko	395.737	371.523	24.214
Gegenparteiausfallrisiko	5.495	5.576	-81
Versicherungstechnisches Risiko Leben	58.949	60.144	-1.195
Versicherungstechnisches Risiko Kranken	226.897	210.683	16.214
Versicherungstechnisches Risiko Nichtleben	4.796	5.425	-629
Diversifikationseffekt	-164.888	-157.803	-7.085
<b>Basis-SCR</b>	<b>526.985</b>	<b>495.549</b>	<b>31.436</b>
Operationelles Risiko	14.635	9.996	-4.639
Verlustrückstellungsfähigkeit versicherungstechnischer Rückstellungen	-432.508	-373.622	-58.886
Verlustrückstellungsfähigkeit latenter Steuern	-31.205	-25.968	-5.237
<b>SCR</b>	<b>77.907</b>	<b>105.954</b>	<b>-28.047</b>

Die für die IDEAL Gruppe bedeutsamsten Risiken sind das Marktrisiko, das versicherungstechnische Risiko Kranken und das versicherungstechnische Risiko Leben.

Bei der Ermittlung des SCR für das Stornorisiko innerhalb der versicherungstechnischen Risiken Leben und Kranken wird die Vereinfachung gemäß Artikel 95a DVO angewendet. Innerhalb des versicherungstechnischen Risikos Nichtleben wird die Vereinfachung gemäß Artikel 90a DVO angewendet.

Bei der Ermittlung des SCR wird die Verlustrückstellungsfähigkeit der versicherungstechnischen Rückstellungen sowie der latenten Steuern berücksichtigt. Die Verlustrückstellungsfähigkeit der versicherungstechnischen Rückstellungen basiert auf dem Grundsatz, dass bei Eintritt des 200-Jahres-Ereignisses die zukünftige Überschussbeteiligung der Versicherungsnehmer entsprechend geringer ausfiele. Die Verlustrückstellungsfähigkeit latenter Steuern resultiert aus geringeren künftigen Steuerbelastungen der Versicherungsunternehmen der IDEAL Gruppe in den betrachteten Stressszenarien.

Das SCR der IDEAL Gruppe hat sich im Berichtszeitraum um 26,5 % und damit wesentlich reduziert. Hauptgrund für diesen Rückgang ist die bereits erwähnte Anpassung der DVO. Vorher wurde der gesamte Unternehmenswert der Immobilienobjektgesellschaften (Tochterunternehmen der IDEAL Leben) im Aktienrisiko als Unternehmensbeteiligung gestresst. Nun werden die von den Immobilienobjektgesellschaften gehaltenen Immobilien bereits auf Einzelunternehmensebene der IDEAL Leben im Immobilienrisiko gestresst.

Dies geschah vor der Änderung erst auf Gruppenebene. Da die Immobilienrisiken aus den Immobilienobjektgesellschaften nun sowohl bei der IDEAL Leben als auch der IDEAL Gruppe im Immobilienrisiko abgebildet werden, ist die zugehörige Risikominderung aus versicherungstechnischen Rückstellungen nun auch auf Gruppenebene stärker anrechenbar. Sie steigt daher betragsmäßig merklich an. Insgesamt findet dadurch eine weitere Angleichung der Ergebnisse auf Ebene der Gruppe an diejenigen der IDEAL Leben statt. Dies ist auch angemessen, da die IDEAL Leben mit ihren Risiken auch maßgeblich das Risikoprofil der IDEAL Gruppe prägt. Das tatsächliche Risikoprofil der IDEAL Gruppe wird dadurch besser abgebildet als zuvor.

### E.2.3 Wesentliche Ursachen von Diversifikationseffekten auf Gruppenebene

Bei der Aggregation der Einzelrisiken werden Diversifikationseffekte in der Gruppe berücksichtigt. Diese betragen im Berichtsjahr 164.888 T€ (Vorjahr 157.803 T€).

In der folgenden Übersicht ist das SCR der beiden Versicherungsunternehmen dem SCR der IDEAL Gruppe gegenübergestellt.

Zusammensetzung des SCR der IDEAL Gruppe	IDEAL Leben T€	IDEAL Sach T€	Differenz T€	IDEAL Gruppe T€
Marktrisiko	386.332	2.749	6.655	395.737
Gegenparteiausfallrisiko	4.384	156	955	5.495
Versicherungstechnisches Risiko Leben	58.949	0	0	58.949
Versicherungstechnisches Risiko Kranken	224.014	5.561	-2.678	226.897
Versicherungstechnisches Risiko Nicht-Leben	0	4.796	0	4.796
Diversifikationseffekt	-158.259	-4.479	-2.150	-164.888
<b>Basis-SCR</b>	<b>515.420</b>	<b>8.783</b>	<b>2.782</b>	<b>526.985</b>
Operationelles Risiko	14.284	351	0	14.635
Verlustrückstellungen	-433.228	0	720	-432.508
Verlustrückstellungen latenter Steuern	-28.449	-2.756	0	-31.205
<b>SCR</b>	<b>68.028</b>	<b>6.378</b>	<b>3.502</b>	<b>77.907</b>

Der Diversifikationseffekt ist auf Gruppenebene um 2.150 T€ höher als auf Einzelunternehmensebene.

Im Allgemeinen entstehen Diversifikationseffekte auf Gruppenebene dadurch, dass das Risikoprofil einer Gruppe breiter gestreut ist als das der jeweiligen Einzelunternehmen. Beispielsweise realisieren sich versicherungstechnische Risiken aus den Bereichen Leben und Nichtleben weitgehend unabhängig voneinander.

Die IDEAL Leben als Lebensversicherungsunternehmen und die IDEAL Sach als Schaden- und Unfallversicherer haben ein sehr unterschiedliches versicherungstechnisches Risikoprofil. Lebensversicherer weisen hauptsächlich langfristige biometrische Verpflichtungen auf, während für Schaden- und Unfallversicherer eher vergleichsweise kurzfristige und nur mit geringen biometrischen Risiken behaftete Verpflichtungen charakteristisch sind. Dadurch entsteht eine stärkere Diversifikation der Risiken auf Gruppenebene. Dies wirkt sich positiv auf das Risikoprofil aus und schlägt sich auch in einer geringeren Kapitalanforderung auf Gruppenebene nieder.

## E.2.4 Mindestbetrag des SCR

Der Mindestbetrag des SCR in Höhe von 20.707 T€ ergibt sich durch Addition der Mindestkapitalanforderungen (MCR) der beiden Versicherungsunternehmen der IDEAL Gruppe. Weitere Unternehmen sind nach den Vorgaben des Aufsichtsrechts nicht zu berücksichtigen.

Zusammensetzung des Mindestbetrags des SCR	31.12.2019 T€	31.12.2018 T€	Veränderung T€
MCR der IDEAL Leben	17.007	13.630	3.377
MCR der IDEAL Sach	3.700	3.700	0
<b>Mindestbetrag des SCR der IDEAL Gruppe</b>	<b>20.707</b>	<b>17.330</b>	<b>3.377</b>

Das MCR eines einzelnen Unternehmens darf eine absolute Untergrenze nicht unterschreiten. Die absolute Untergrenze ist abhängig von der Art des Versicherungsunternehmens und des betriebenen Geschäftes und liegt sowohl bei der IDEAL Leben als auch bei der IDEAL Sach bei 3.700 T€.

Der bei dieser Grenze betrachtete Wert, das kombinierte MCR, entspricht dem von den besten Netto-Schätzwerten, dem riskierten Kapital und den gebuchten Netto-Prämien abhängigen linearen MCR. Dieses ist nach unten durch 25,0 % und nach oben durch 45,0 % des SCR begrenzt.

Bei der IDEAL Leben greift wie im Vorjahr die untere Grenze. Das MCR der IDEAL Leben entspricht somit 25,0 % des SCR und beträgt 17.007 T€. Das MCR der IDEAL Sach entspricht wie im Vorjahr der absoluten Untergrenze von 3.700 T€.

Im Ergebnis hat sich der Mindestbetrag des SCR der IDEAL Gruppe im Berichtszeitraum um 19,5 % erhöht. Der Anstieg resultiert ausschließlich aus einer Veränderung des MCR auf Ebene der IDEAL Leben. Der Anstieg des MCR der IDEAL Leben folgt der Erhöhung ihres SCR, da das MCR 25,0 % des SCR beträgt.

### E.3 Verwendung des durationsbasierten Untermoduls Aktienrisiko bei der Berechnung der Solvenzkapitalanforderung

Deutschland hat von der Option, die Verwendung eines durationsbasierten Submoduls Aktienrisiko zuzulassen, keinen Gebrauch gemacht. Die IDEAL Gruppe wendet diesen Ansatz daher nicht an.

## E.4 Unterschiede zwischen der Standardformel und etwaigen verwendeten internen Modellen

Die IDEAL Gruppe berechnet die aufsichtsrechtliche Kapitalanforderung ausschließlich auf Basis der Standardformel. Ein internes Modell wird nicht verwendet.

## E.5 Nichteinhaltung der Mindestkapitalanforderung und Nichteinhaltung der Solvenzkapitalanforderung

Der Mindestbetrag des SCR und das SCR sind im Berichtsjahr vollständig eingehalten worden. Es ergaben sich keine Unterdeckungen.

## E.6 Sonstige Angaben

Keine Angaben.

# Anhang: Zu veröffentlichende Meldebögen

Alle Werte in T€, wenn nichts anderes angegeben.

Aus rechnerischen Gründen können in den Tabellen Rundungsdifferenzen von +/- einer Einheit auftreten.

**Anhang I // S.02.01.02 // Bilanz // S. 1**

		<b>Solvabilität-II-Wert</b>
<b>Vermögenswerte</b>		<b>C0010</b>
Immaterielle Vermögenswerte	<b>R0030</b>	
Latente Steueransprüche	<b>R0040</b>	147.701
Überschuss bei den Altersversorgungsleistungen	<b>R0050</b>	
Sachanlagen für den Eigenbedarf	<b>R0060</b>	40.774
Anlagen (außer Vermögenswerten für indexgebundene und fondsgebundene Verträge)	<b>R0070</b>	2.827.015
Immobilien (außer zur Eigennutzung)	<b>R0080</b>	743.044
Anteile an verbundenen Unternehmen, einschließlich Beteiligungen	<b>R0090</b>	26.462
Aktien	<b>R0100</b>	70.516
Aktien – notiert	<b>R0110</b>	68.265
Aktien – nicht notiert	<b>R0120</b>	2.251
Anleihen	<b>R0130</b>	1.926.246
Staatsanleihen	<b>R0140</b>	330.275
Unternehmensanleihen	<b>R0150</b>	1.463.640
Strukturierte Schuldtitel	<b>R0160</b>	108.488
Besicherte Wertpapiere	<b>R0170</b>	23.843
Organismen für gemeinsame Anlagen	<b>R0180</b>	60.747
Derivate	<b>R0190</b>	
Einlagen außer Zahlungsmitteläquivalenten	<b>R0200</b>	
Sonstige Anlagen	<b>R0210</b>	
Vermögenswerte für index- und fondsgebundene Verträge	<b>R0220</b>	
Darlehen und Hypotheken	<b>R0230</b>	5.421
Policendarlehen	<b>R0240</b>	1.051
Darlehen und Hypotheken an Privatpersonen	<b>R0250</b>	4.369
Sonstige Darlehen und Hypotheken	<b>R0260</b>	0
Einforderbare Beträge aus Rückversicherungsverträgen von:	<b>R0270</b>	-75.215
Nichtlebensversicherungen und nach Art der Nichtlebensversicherung betriebenen Krankenversicherungen	<b>R0280</b>	-1.736
Nichtlebensversicherungen außer Krankenversicherungen	<b>R0290</b>	147
nach Art der Nichtlebensversicherung betriebenen Krankenversicherungen	<b>R0300</b>	-1.883
Lebensversicherungen und nach Art der Lebensversicherung betriebenen Krankenversicherungen außer Krankenversicherungen und fonds- und indexgebundenen Versicherungen	<b>R0310</b>	-73.479
nach Art der Lebensversicherung betriebenen Krankenversicherungen	<b>R0320</b>	-111.188
Lebensversicherungen außer Krankenversicherungen und fonds- und indexgebundenen Versicherungen	<b>R0330</b>	37.708
Lebensversicherungen, fonds- und indexgebunden	<b>R0340</b>	
Depotforderungen	<b>R0350</b>	
Forderungen gegenüber Versicherungen und Vermittlern	<b>R0360</b>	3.585
Forderungen gegenüber Rückversicherern	<b>R0370</b>	
Forderungen (Handel, nicht Versicherung)	<b>R0380</b>	10.511
Eigene Anteile (direkt gehalten)	<b>R0390</b>	
In Bezug auf Eigenmittelbestandteile fällige Beträge oder ursprünglich eingeforderte, aber noch nicht eingezahlte Mittel	<b>R0400</b>	
Zahlungsmittel und Zahlungsmitteläquivalente	<b>R0410</b>	17.749
Sonstige nicht an anderer Stelle ausgewiesene Vermögenswerte	<b>R0420</b>	1.664
<b>Vermögenswerte insgesamt</b>	<b>R0500</b>	<b>2.979.205</b>



**Anhang I // S.02.01.02 // Bilanz // S. 2**

		<b>Solvabilität-II-Wert</b>
<b>Verbindlichkeiten</b>		<b>C0010</b>
Versicherungstechnische Rückstellungen – Nichtlebensversicherung	<b>R0510</b>	1.408
Versicherungstechnische Rückstellungen – Nichtlebensversicherung (außer Krankenversicherung)	<b>R0520</b>	10.701
Versicherungstechnische Rückstellungen als Ganzes berechnet	<b>R0530</b>	
Bester Schätzwert	<b>R0540</b>	10.437
Risikomarge	<b>R0550</b>	264
Versicherungstechnische Rückstellungen – Krankenversicherung (nach Art der Nichtlebensversicherung)	<b>R0560</b>	-9.293
Versicherungstechnische Rückstellungen als Ganzes berechnet	<b>R0570</b>	
Bester Schätzwert	<b>R0580</b>	-11.070
Risikomarge	<b>R0590</b>	1.778
Versicherungstechnische Rückstellungen – Lebensversicherung (außer fonds- und indexgebundenen Versicherungen)	<b>R0600</b>	2.316.532
Versicherungstechnische Rückstellungen – Krankenversicherung (nach Art der Lebensversicherung)	<b>R0610</b>	451.359
Versicherungstechnische Rückstellungen als Ganzes berechnet	<b>R0620</b>	
Bester Schätzwert	<b>R0630</b>	418.655
Risikomarge	<b>R0640</b>	32.704
Versicherungstechnische Rückstellungen – Lebensversicherung (außer Krankenversicherungen und fonds- und indexgebundenen Versicherungen)	<b>R0650</b>	1.865.173
Versicherungstechnische Rückstellungen als Ganzes berechnet	<b>R0660</b>	
Bester Schätzwert	<b>R0670</b>	1.865.173
Risikomarge	<b>R0680</b>	
Versicherungstechnische Rückstellungen – fonds- und indexgebundene Versicherungen	<b>R0690</b>	
Versicherungstechnische Rückstellungen als Ganzes berechnet	<b>R0700</b>	
Bester Schätzwert	<b>R0710</b>	
Risikomarge	<b>R0720</b>	
Eventualverbindlichkeiten	<b>R0740</b>	
Andere Rückstellungen als versicherungstechnische Rückstellungen	<b>R0750</b>	15.360
Rentenzahlungsverpflichtungen	<b>R0760</b>	38.710
Depotverbindlichkeiten	<b>R0770</b>	53.973
Latente Steuerschulden	<b>R0780</b>	188.779
Derivate	<b>R0790</b>	
Verbindlichkeiten gegenüber Kreditinstituten	<b>R0800</b>	
Finanzielle Verbindlichkeiten außer Verbindlichkeiten gegenüber Kreditinstituten	<b>R0810</b>	
Verbindlichkeiten gegenüber Versicherungen und Vermittlern	<b>R0820</b>	462
Verbindlichkeiten gegenüber Rückversicherern	<b>R0830</b>	
Verbindlichkeiten (Handel, nicht Versicherung)	<b>R0840</b>	6.790
Nachrangige Verbindlichkeiten	<b>R0850</b>	
Nicht in den Basiseigenmitteln aufgeführte nachrangige Verbindlichkeiten	<b>R0860</b>	
In den Basiseigenmitteln aufgeführte nachrangige Verbindlichkeiten	<b>R0870</b>	
Sonstige nicht an anderer Stelle ausgewiesene Verbindlichkeiten	<b>R0880</b>	722
<b>Verbindlichkeiten insgesamt</b>	<b>R0900</b>	<b>2.622.736</b>
<b>Überschuss der Vermögenswerte über die Verbindlichkeiten</b>	<b>R1000</b>	<b>356.469</b>

Anhang I // S.05.01.02 // Prämien, Forderungen und Aufwendungen nach Geschäftsbereichen // S. 1

		Geschäftsbereich für: Nichtlebensversicherungs- und Rückversicherungsverpflichtungen (Direktversicherungsgeschäft und in Rückdeckung übernommenes proportionales Geschäft)								
		Krankheitskosten- versicherung	Einkommens- ersatz- versicherung	Arbeitsunfall- versicherung	Kraftfahrzeug- haftpflicht- versicherung	Sonstige Kraftfahrt- versicherung	See-, Luftfahrt- und Transport- versicherung	Feuer- und andere Sach- versicherungen	Allgemeine Haftpflicht- versicherung	Kredit- und Kautions- versicherung
		C0010	C0020	C0030	C0040	C0050	C0060	C0070	C0080	C0090
<b>Gebuchte Prämien</b>										
Brutto – Direktversicherungsgeschäft	<b>R0110</b>		3.629					1.647	3.424	
Brutto – in Rückdeckung übernommenes proportionales Geschäft	<b>R0120</b>									
Brutto – in Rückdeckung übernommenes nichtproportionales Geschäft	<b>R0130</b>									
Anteil der Rückversicherer	<b>R0140</b>		760					61	333	
Netto	<b>R0200</b>		2.869					1.587	3.090	
<b>Verdiente Prämien</b>										
Brutto – Direktversicherungsgeschäft	<b>R0210</b>		3.636					1.672	3.478	
Brutto – in Rückdeckung übernommenes proportionales Geschäft	<b>R0220</b>									
Brutto – in Rückdeckung übernommenes nichtproportionales Geschäft	<b>R0230</b>									
Anteil der Rückversicherer	<b>R0240</b>		760					61	333	
Netto	<b>R0300</b>		2.876					1.612	3.145	
<b>Aufwendungen für Versicherungsfälle</b>										
Brutto – Direktversicherungsgeschäft	<b>R0310</b>		374					485	998	
Brutto – in Rückdeckung übernommenes proportionales Geschäft	<b>R0320</b>									
Brutto – in Rückdeckung übernommenes nichtproportionales Geschäft	<b>R0330</b>									
Anteil der Rückversicherer	<b>R0340</b>		129					63	20	
Netto	<b>R0400</b>		245					422	978	
<b>Veränderung sonstiger versicherungstechnischer Rückstellungen</b>										
Brutto – Direktversicherungsgeschäft	<b>R0410</b>		182							
Brutto – in Rückdeckung übernommenes proportionales Geschäft	<b>R0420</b>									
Brutto – in Rückdeckung übernommenes nichtproportionales Geschäft	<b>R0430</b>									
Anteil der Rückversicherer	<b>R0440</b>									
Netto	<b>R0500</b>		182					0	0	
<b>Angefallene Aufwendungen</b>	<b>R0550</b>		<b>933</b>					<b>1.024</b>	<b>1.868</b>	
<b>Sonstige Aufwendungen</b>	<b>R1200</b>									
<b>Gesamtaufwendungen</b>	<b>R1300</b>									

Anhang I // S.05.01.02 // Prämien, Forderungen und Aufwendungen nach Geschäftsbereichen // S. 2

		Geschäftsbereich für: Nichtlebensversicherungs- und Rückversicherungsverpflichtungen (Direktversicherungsgeschäft und in Rückdeckung übernommenes proportionales Geschäft)			Geschäftsbereich für: in Rückdeckung übernommenes nichtproportionales Geschäft				Gesamt
		Rechtsschutzversicherung	Beistand	Verschiedene finanzielle Verluste	Krankheit	Unfall	See, Luftfahrt und Transport	Sach	
		C0100	C0110	C0120	C0130	C0140	C0150	C0160	C0200
<b>Gebuchte Prämien</b>									
Brutto – Direktversicherungsgeschäft	R0110	2.616							11.316
Brutto – in Rückdeckung übernommenes proportionales Geschäft	R0120								
Brutto – in Rückdeckung übernommenes nichtproportionales Geschäft	R0130								
Anteil der Rückversicherer	R0140								1.154
Netto	R0200	2.616							10.162
<b>Verdiente Prämien</b>									
Brutto – Direktversicherungsgeschäft	R0210	2.916							11.703
Brutto – in Rückdeckung übernommenes proportionales Geschäft	R0220								
Brutto – in Rückdeckung übernommenes nichtproportionales Geschäft	R0230								
Anteil der Rückversicherer	R0240								1.154
Netto	R0300	2.916							10.549
<b>Aufwendungen für Versicherungsfälle</b>									
Brutto – Direktversicherungsgeschäft	R0310	2.347							4.204
Brutto – in Rückdeckung übernommenes proportionales Geschäft	R0320								
Brutto – in Rückdeckung übernommenes nichtproportionales Geschäft	R0330								
Anteil der Rückversicherer	R0340	20							233
Netto	R0400	2.327							3.972
<b>Veränderung sonstiger versicherungs- technischer Rückstellungen</b>									
Brutto – Direktversicherungsgeschäft	R0410								182
Brutto – in Rückdeckung übernommenes proportionales Geschäft	R0420								
Brutto – in Rückdeckung übernommenes nichtproportionales Geschäft	R0430								
Anteil der Rückversicherer	R0440								
Netto	R0500								182
<b>Angefallene Aufwendungen</b>	<b>R0550</b>	<b>1.488</b>							<b>5.313</b>
<b>Sonstige Aufwendungen</b>	<b>R1200</b>								<b>47</b>
<b>Gesamtaufwendungen</b>	<b>R1300</b>								<b>5.359</b>

Anhang I // S.05.01.02 // Prämien, Forderungen und Aufwendungen nach Geschäftsbereichen // S. 3

		Geschäftsbereich für: Lebensversicherungsverpflichtungen						Lebensrückversicherungs- verpflichtungen		Gesamt
		Kranken- versicherung	Versicherung mit Überschuss- beteiligung	Index- und fonds- gebundene Versicherung	Sonstige Lebens- versicherung	Renten aus Nichtlebens- versicherungsverträgen und im Zusammenhang mit Krankenversiche- rungsverpflichtungen	Renten aus Nichtlebens- versicherungsverträgen und im Zusammenhang mit anderen Versiche- rungsverpflichtungen (mit Ausnahme von Krankenversicherungs- verpflichtungen)	Krankenrück- versicherung	Lebensrück- versicherung	
		<b>C0210</b>	<b>C0220</b>	<b>C0230</b>	<b>C0240</b>	<b>C0250</b>	<b>C0260</b>	<b>C0270</b>	<b>C0280</b>	<b>C0300</b>
<b>Gebuchte Prämien</b>										
Brutto	<b>R1410</b>	97.970	224.231							322.201
Anteil der Rückversicherer	<b>R1420</b>	6.378	3.801							10.180
Netto	<b>R1500</b>	91.592	220.430							312.022
<b>Verdiente Prämien</b>										
Brutto	<b>R1510</b>	97.910	224.260							322.169
Anteil der Rückversicherer	<b>R1520</b>	6.378	3.800							10.178
Netto	<b>R1600</b>	91.532	220.459							311.991
<b>Aufwendungen für Versicherungsfälle</b>										
Brutto	<b>R1610</b>	14.435	122.705			58				137.197
Anteil der Rückversicherer	<b>R1620</b>	7.067	4.212			8				11.287
Netto	<b>R1700</b>	7.368	118.493			50				125.910
<b>Veränderung sonstiger versicherungs- technischer Rückstellungen</b>										
Brutto – Direktes Geschäft und übernommene Rückversicherung	<b>R1710</b>	76.802	90.925							167.727
Anteil der Rückversicherer	<b>R1720</b>	1.574	-4.891							-3.318
Netto	<b>R1800</b>	75.229	95.816							171.045
<b>Angefallene Aufwendungen</b>	<b>R1900</b>	26.045	36.064			<b>33</b>				<b>62.142</b>
<b>Sonstige Aufwendungen</b>	<b>R2500</b>									<b>6.044</b>
<b>Gesamtaufwendungen</b>	<b>R2600</b>									<b>68.186</b>

Anhang I // S.22.01.22 // Auswirkung von langfristigen Garantien und Übergangsmaßnahmen

		Betrag mit langfristigen Garantien und Übergangsmaßnahmen	Auswirkung der Übergangsmaßnahme bei versicherungstechnischen Rückstellungen	Auswirkung der Übergangsmaßnahme bei Zinssätzen	Auswirkung einer Verringerung der Volatilitätsanpassung auf null	Auswirkung einer Verringerung der Matching-Anpassung auf null
		<b>C0010</b>	<b>C0030</b>	<b>C0050</b>	<b>C0070</b>	<b>C0090</b>
Versicherungstechnische Rückstellungen	<b>R0010</b>	2.317.940	128.550			
Basiseigenmittel	<b>R0020</b>	318.789	-123.631			
Für die Erfüllung der SCR anrechnungsfähige Eigenmittel	<b>R0050</b>	318.789	-123.631			
SCR	<b>R0090</b>	77.907	28.449			

Anhang I // S.23.01.22 // Eigenmittel // S. 1

		Gesamt	Tier 1 – nicht gebunden	Tier 1 – gebunden	Tier 2	Tier 3
		C0010	C0020	C0030	C0040	C0050
<b>Basiseigenmittel vor Abzug von Beteiligungen in anderen Finanzbranchen</b>						
Grundkapital (ohne Abzug eigener Anteile)	<b>R0010</b>					
Nicht verfügbares eingefordertes, aber noch nicht eingezahltes Grundkapital auf Gruppenebene	<b>R0020</b>					
Auf Grundkapital entfallendes Emissionsagio	<b>R0030</b>					
Gründungsstock, Mitgliederbeiträge oder entsprechender Basiseigenmittelbestandteil bei Versicherungsvereinen auf Gegenseitigkeit und diesen ähnlichen Unternehmen	<b>R0040</b>					
Nachrangige Mitgliederkonten von Versicherungsvereinen auf Gegenseitigkeit	<b>R0050</b>					
Nicht verfügbare nachrangige Mitgliederkonten auf Gruppenebene	<b>R0060</b>					
Überschussfonds	<b>R0070</b>	151.848	151.848			
Nicht verfügbare Überschussfonds auf Gruppenebene	<b>R0080</b>					
Vorzugsaktien	<b>R0090</b>					
Nicht verfügbare Vorzugsaktien auf Gruppenebene	<b>R0100</b>					
Auf Vorzugsaktien entfallendes Emissionsagio	<b>R0110</b>					
Auf Vorzugsaktien entfallendes nicht verfügbares Emissionsagio auf Gruppenebene	<b>R0120</b>					
Ausgleichsrücklage	<b>R0130</b>	204.621	204.621			
Nachrangige Verbindlichkeiten	<b>R0140</b>					
Nicht verfügbare nachrangige Verbindlichkeiten auf Gruppenebene	<b>R0150</b>					
Betrag in Höhe des Nettowerts der latenten Steueransprüche	<b>R0160</b>					
Betrag in Höhe des Nettowerts der latenten Steueransprüche, nicht auf Gruppenebene verfügbar	<b>R0170</b>					
Sonstige, oben nicht aufgeführte Kapitalbestandteile, die von der Aufsichtsbehörde als Basiseigenmittel genehmigt wurden	<b>R0180</b>					
Nicht verfügbare Eigenmittel in Verbindung mit anderen von der Aufsichtsbehörde genehmigten Eigenmittelbestandteilen	<b>R0190</b>					
Minderheitsanteile (sofern sie nicht als Teil eines bestimmten Eigenmittelbestandteils gemeldet werden)	<b>R0200</b>					
Nicht verfügbare Minderheitsanteile auf Gruppenebene	<b>R0210</b>	37.680	37.680			
<b>Im Jahresabschluss ausgewiesene Eigenmittel, die nicht in die Ausgleichsrücklage eingehen und die die Kriterien für die Einstufung als Solvabilität-II-Eigenmittel nicht erfüllen</b>						
Im Jahresabschluss ausgewiesene Eigenmittel, die nicht in die Ausgleichsrücklage eingehen und die die Kriterien für die Einstufung als Solvabilität-II-Eigenmittel nicht erfüllen	<b>R0220</b>					
<b>Abzüge</b>						
Abzüge für Beteiligungen an anderen Finanzunternehmen, einschließlich nicht der Aufsicht unterliegenden Unternehmen, die Finanzgeschäfte tätigen	<b>R0230</b>					
diesbezügliche Abzüge gemäß Artikel 228 der Richtlinie 2009/138/EG	<b>R0240</b>					
Abzüge für Beteiligungen, für die keine Informationen zur Verfügung stehen (Artikel 229)	<b>R0250</b>					

Anhang I // S.23.01.22 // Eigenmittel // S. 2

		Gesamt	Tier 1 – nicht gebunden	Tier 1 – gebunden	Tier 2	Tier 3
		C0010	C0020	C0030	C0040	C0050
Abzug für Beteiligungen, die bei einer Kombination der Methoden durch die Abzugs- und Aggregationsmethode einbezogen werden	<b>R0260</b>					
Gesamtbetrag der nicht zur Verfügung stehenden Eigenmittelbestandteile	<b>R0270</b>	37.680	37.680			
<b>Gesamtabzüge</b>	<b>R0280</b>	<b>37.680</b>	<b>37.680</b>			
<b>Gesamtbetrag der Basiseigenmittel nach Abzügen</b>	<b>R0290</b>	<b>318.789</b>	<b>318.789</b>			
<b>Ergänzende Eigenmittel</b>						
Nicht eingezahltes und nicht eingefordertes Grundkapital, das auf Verlangen eingefordert werden kann	<b>R0300</b>					
Gründungsstock, Mitgliederbeiträge oder entsprechender Basiseigenmittelbestandteil bei Versicherungsvereinen auf Gegenseitigkeit und diesen ähnlichen Unternehmen, die nicht eingezahlt und nicht eingefordert wurden, aber auf Verlangen eingefordert werden können	<b>R0310</b>					
Nicht eingezahlte und nicht eingeforderte Vorzugsaktien, die auf Verlangen eingefordert werden können	<b>R0320</b>					
Eine rechtsverbindliche Verpflichtung, auf Verlangen nachrangige Verbindlichkeiten zu zeichnen und zu begleichen	<b>R0330</b>					
Kreditbriefe und Garantien gemäß Artikel 96 Absatz 2 der Richtlinie 2009/138/EG	<b>R0340</b>					
Andere Kreditbriefe und Garantien als solche nach Artikel 96 Absatz 2 der Richtlinie 2009/138/EG	<b>R0350</b>					
Aufforderungen an die Mitglieder zur Nachzahlung gemäß Artikel 96 Absatz 3 Unterabsatz 1 der Richtlinie 2009/138/EG	<b>R0360</b>					
Aufforderungen an die Mitglieder zur Nachzahlung – andere als solche gemäß Artikel 96 Absatz 3 Unterabsatz 1 der Richtlinie 2009/138/EG	<b>R0370</b>					
Nicht verfügbare ergänzende Eigenmittel auf Gruppenebene	<b>R0380</b>					
Sonstige ergänzende Eigenmittel	<b>R0390</b>					
<b>Ergänzende Eigenmittel gesamt</b>	<b>R0400</b>					
<b>Eigenmittel anderer Finanzbranchen</b>						
Kreditinstitute, Wertpapierfirmen, Finanzinstitute, Verwalter alternativer Investmentfonds	<b>R0410</b>					
Einrichtungen der betrieblichen Altersversorgung	<b>R0420</b>					
Nicht der Aufsicht unterliegende Unternehmen, die Finanzgeschäfte tätigen	<b>R0430</b>					
Gesamtbetrag der Eigenmittel anderer Finanzbranchen	<b>R0440</b>					
<b>Eigenmittel bei Verwendung der Abzugs- und Aggregationsmethode, ausschließlich oder in Kombination mit Methode 1</b>						
Gesamtbetrag der Eigenmittel bei Verwendung der Abzugs- und Aggregationsmethode oder einer Kombination der Methoden	<b>R0450</b>					
Gesamtbetrag der Eigenmittel bei Verwendung der Abzugs- und Aggregationsmethode oder einer Kombination der Methoden unter Abzug der gruppeninternen Transaktionen	<b>R0460</b>					

Anhang I // S.23.01.22 // Eigenmittel // S. 3

		Gesamt	Tier 1 – nicht gebunden	Tier 1 – gebunden	Tier 2	Tier 3
		C0010	C0020	C0030	C0040	C0050
Gesamtbetrag der für die Erfüllung der konsolidierten SCR für die Gruppe zur Verfügung stehenden Eigenmittel (außer Eigenmitteln aus anderen Finanzbranchen und aus den durch die Abzugs- und Aggregationsmethode einbezogenen Unternehmen)	R0520	318.789	318.789			
Gesamtbetrag der für die Erfüllung des Mindestbetrags der konsolidierten SCR für die Gruppe zur Verfügung stehenden Eigenmittel	R0530	318.789	318.789			
Gesamtbetrag der für die Erfüllung der konsolidierten SCR für die Gruppe anrechnungsfähigen Eigenmittel (außer Eigenmitteln aus anderen Finanzbranchen und aus den durch die Abzugs- und Aggregationsmethode einbezogenen Unternehmen)	R0560	318.789	318.789			
Gesamtbetrag der für die Erfüllung des Mindestbetrags der konsolidierten SCR für die Gruppe anrechnungsfähigen Eigenmittel	R0570	318.789	318.789			
<b>Mindestbetrag der konsolidierten SCR für die Gruppe (Artikel 230)</b>	<b>R0610</b>	<b>20.707</b>				
<b>Verhältnis von anrechnungsfähigen Eigenmitteln zum Mindestbetrag der konsolidierten SCR für die Gruppe</b>	<b>R0650</b>	<b>15,3953</b>				
<b>Gesamtbetrag der für die Erfüllung der SCR für die Gruppe anrechnungsfähigen Eigenmittel (einschließlich Eigenmitteln aus anderen Finanzbranchen und aus den durch die Abzugs- und Aggregationsmethode einbezogenen Unternehmen)</b>	<b>R0660</b>	<b>318.789</b>	<b>318.789</b>			
<b>SCR für die Gruppe</b>	<b>R0680</b>	<b>77.907</b>				
<b>Verhältnis von anrechnungsfähigen Eigenmitteln zur SCR für die Gruppe, einschließlich Eigenmitteln aus anderen Finanzbranchen und aus den durch die Abzugs- und Aggregationsmethode einbezogenen Unternehmen</b>	<b>R0690</b>	<b>4,0919</b>				
		<b>C0060</b>				
<b>Ausgleichsrücklage</b>						
Überschuss der Vermögenswerte über die Verbindlichkeiten	R0700	356.469				
Eigene Anteile (direkt und indirekt gehalten)	R0710					
Vorhersehbare Dividenden, Ausschüttungen und Entgelte	R0720					
Sonstige Basiseigenmittelbestandteile	R0730	151.848				
Anpassung für gebundene Eigenmittelbestandteile in Matching-Adjustment-Portfolios und Sonderverbänden	R0740					
Sonstige nicht verfügbare Eigenmittel	R0750					
<b>Ausgleichsrücklage vor Abzug von Beteiligungen in anderen Finanzbranchen</b>	<b>R0760</b>	<b>204.621</b>				
<b>Erwartete Gewinne</b>						
Bei künftigen Prämien einkalkulierter erwarteter Gewinn (EPIFP) – Lebensversicherung	R0770					
Bei künftigen Prämien einkalkulierter erwarteter Gewinn (EPIFP) – Nichtlebensversicherung	R0780	18.079				
<b>EPIFP gesamt</b>	<b>R0790</b>	<b>18.079</b>				



**Anhang I // S.25.01.22 // Solvenzkapitalanforderung – für Gruppen, die die Standardformel verwenden**

		Brutto-Solvenzkapitalanforderung	USP	Vereinfachungen
		<b>C0110</b>	<b>C0090</b>	<b>C0120</b>
Marktrisiko	<b>R0010</b>	395.737		simplifications not used
Gegenparteiausfallrisiko	<b>R0020</b>	5.495		
Lebensversicherungstechnisches Risiko	<b>R0030</b>	58.949	None	life lapse risk
Krankenversicherungstechnisches Risiko	<b>R0040</b>	226.897	None	NSLT lapse risk
Nichtlebensversicherungstechnisches Risiko	<b>R0050</b>	4.796	None	non-life lapse risk
Diversifikation	<b>R0060</b>	-164.888		
Risiko immaterieller Vermögenswerte	<b>R0070</b>			
<b>Basissolvenzkapitalanforderung</b>	<b>R0100</b>	<b>526.985</b>		

<b>Berechnung der Solvenzkapitalanforderung</b>		<b>C0100</b>
Operationelles Risiko	<b>R0130</b>	14.635
Verlustrückstellungen der versicherungstechnischen Rückstellungen	<b>R0140</b>	-432.508
Verlustrückstellungen der latenten Steuern	<b>R0150</b>	-31.205
Kapitalanforderung für Geschäfte nach Artikel 4 der Richtlinie 2003/41/EG	<b>R0160</b>	
<b>Solvenzkapitalanforderung ohne Kapitalaufschlag</b>	<b>R0200</b>	<b>77.907</b>
Kapitalaufschlag bereits festgesetzt	<b>R0210</b>	
<b>Solvenzkapitalanforderung</b>	<b>R0220</b>	<b>77.907</b>
<b>Weitere Angaben zur SCR</b>		
Kapitalanforderung für das durationsbasierte Untermodul Aktienrisiko	<b>R0400</b>	
Gesamtbetrag der fiktiven Solvenzkapitalanforderungen für den übrigen Teil	<b>R0410</b>	
Gesamtbetrag der fiktiven Solvenzkapitalanforderungen für Sonderverbände	<b>R0420</b>	
Gesamtbetrag der fiktiven Solvenzkapitalanforderungen für Matching-Adjustment-Portfolios	<b>R0430</b>	
Diversifikationseffekte aufgrund der Aggregation der fiktiven Solvenzkapitalanforderung für Sonderverbände nach Artikel 304	<b>R0440</b>	
Mindestbetrag der konsolidierten Solvenzkapitalanforderung für die Gruppe	<b>R0470</b>	20.707
<b>Angaben über andere Unternehmen</b>		
Kapitalanforderung für andere Finanzbranchen (versicherungsfremde Kapitalanforderungen)	<b>R0500</b>	
Kapitalanforderung für andere Finanzbranchen (versicherungsfremde Kapitalanforderungen) – Kreditinstitute, Wertpapierfirmen, Finanzinstitute, Verwalter alternativer Investmentfonds und OGAW-Verwaltungsgesellschaften	<b>R0510</b>	
Kapitalanforderung für andere Finanzbranchen (versicherungsfremde Kapitalanforderungen) – Einrichtungen der betrieblichen Altersversorgung	<b>R0520</b>	
Kapitalanforderung für andere Finanzbranchen (versicherungsfremde Kapitalanforderungen) – Kapitalanforderung für nicht der Aufsicht unterliegende Unternehmen, die Finanzgeschäfte tätigen	<b>R0530</b>	
Kapitalanforderung bei Beteiligung an Unternehmen, auf die maßgeblicher Einfluss ausgeübt wird	<b>R0540</b>	
Kapitalanforderung für verbleibende Unternehmen	<b>R0550</b>	
<b>Gesamt-SCR</b>		
SCR für Unternehmen, die durch die Abzugs- und Aggregationsmethode einbezogen werden	<b>R0560</b>	
<b>Solvenzkapitalanforderung</b>	<b>R0570</b>	<b>77.907</b>

Anhang I // S.32.01.22 // Unternehmen der Gruppe // S. 1

Land	Identifikationscode des Unternehmens	Art des ID-Codes des Unternehmens	Eingetragener Name des Unternehmens	Art des Unternehmens	Rechtsform	Kategorie (auf Gegenseitigkeit beruhend/ nicht auf Gegenseitigkeit beruhend)	Aufsichtsbehörde
C0010	C0020	C0030	C0040	C0050	C0060	C0070	C0080 (Forts.)
DE	391200U1YRJKHGN16283	LEI	<b>IDEAL Lebensversicherung a.G.</b>	Life undertakings	Versicherungsverein auf Gegenseitigkeit	Undertaking is mutual	Bundesanstalt für Finanzdienstleistungsaufsicht
DE	391200FTECB193POGJ72	LEI	<b>IDEAL Versicherung AG</b>	Non-Life undertakings	Aktiengesellschaft	Undertaking is non-mutual	Bundesanstalt für Finanzdienstleistungsaufsicht
DE	391200U1YRJKHGN16283/DE/10014	SC	<b>Aevum Bestattungen GmbH</b>	Other	Gesellschaft mit beschränkter Haftung	Undertaking is non-mutual	
DE	391200U1YRJKHGN16283/DE/10009	SC	<b>Ahorn AG</b>	Other	Aktiengesellschaft	Undertaking is non-mutual	
DE	391200U1YRJKHGN16283/DE/10013	SC	<b>Cöpenicker Industriegelände Verwaltungs GmbH</b>	Other	Gesellschaft mit beschränkter Haftung	Undertaking is non-mutual	
DE	391200U1YRJKHGN16283/DE/10015	SC	<b>Bestattungsinstitut Denk Trauerhilfe GmbH</b>	Other	Gesellschaft mit beschränkter Haftung	Undertaking is non-mutual	
DE	391200U1YRJKHGN16283/DE/10023	SC	<b>Elldus Resort GmbH</b>	Other	Gesellschaft mit beschränkter Haftung	Undertaking is non-mutual	
DE	391200U1YRJKHGN16283/DE/10016	SC	<b>Grieneisen GBG Bestattungen GmbH</b>	Other	Gesellschaft mit beschränkter Haftung	Undertaking is non-mutual	
DE	391200U1YRJKHGN16283/DE/10022	SC	<b>Grundstücksgesellschaft Bessemerstraße GmbH</b>	Ancillary services undertaking as defined in Article 1 (53) of Delegated Regulation (EU) 2015/35	Gesellschaft mit beschränkter Haftung	Undertaking is non-mutual	
DE	391200U1YRJKHGN16283/DE/10019	SC	<b>Seebestattungsreederei Hohe Düne GmbH</b>	Other	Gesellschaft mit beschränkter Haftung	Undertaking is non-mutual	
DE	391200U1YRJKHGN16283/DE/10006	SC	<b>IDEAL Beteiligungen AG</b>	Mixed-activity insurance holding company as defined in Art. 212§1 [g] of Directive 2009/138/EC	Aktiengesellschaft	Undertaking is non-mutual	
DE	391200U1YRJKHGN16283/DE/10004	SC	<b>IDEAL Berlin Liegenschaften AG</b>	Ancillary services undertaking as defined in Article 1 (53) of Delegated Regulation (EU) 2015/35	Aktiengesellschaft	Undertaking is non-mutual	
DE	391200U1YRJKHGN16283/DE/10012	SC	<b>IDEAL-MK Berlin Grundstücksgesellschaft mbH &amp; Co. KG</b>	Ancillary services undertaking as defined in Article 1 (53) of Delegated Regulation (EU) 2015/35	Gesellschaft mit beschränkter Haftung & Compagnie Kommanditgesellschaft	Undertaking is non-mutual	
DE	391200U1YRJKHGN16283/DE/10007	SC	<b>IDEAL Vorsorge GmbH</b>	Ancillary services undertaking as defined in Article 1 (53) of Delegated Regulation (EU) 2015/35	Gesellschaft mit beschränkter Haftung	Undertaking is non-mutual	
DE	391200U1YRJKHGN16283/DE/10010	SC	<b>Krausenstraße Hotelbetriebs GmbH &amp; Co. oHG</b>	Ancillary services undertaking as defined in Article 1 (53) of Delegated Regulation (EU) 2015/35	Offene Handelsgesellschaft	Undertaking is non-mutual	

Anhang I // S.32.01.22 // Unternehmen der Gruppe // S. 2

Land	Identifikationscode des Unternehmens	Art des ID-Codes des Unternehmens	Eingetragener Name des Unternehmens	Art des Unternehmens	Rechtsform	Kategorie (auf Gegenseitigkeit beruhend/ nicht auf Gegenseitigkeit beruhend)	Aufsichtsbehörde
DE	391200U1YRJKHGN16283/DE/10003	SC	<b>Krausenstraße GmbH &amp; Co. oHG</b>	Ancillary services undertaking as defined in Article 1 (53) of Delegated Regulation (EU) 2015/35	Offene Handelsgesellschaft	Undertaking is non-mutual	
DE	391200U1YRJKHGN16283/DE/10011	SC	<b>KWV 5. Wohnungsgesellschaft Ost-Berlin mbH</b>	Ancillary services undertaking as defined in Article 1 (53) of Delegated Regulation (EU) 2015/35	Gesellschaft mit beschränkter Haftung	Undertaking is non-mutual	
DE	391200U1YRJKHGN16283/DE/10005	SC	<b>IDEAL Berlin Immobilienmanagement GmbH</b>	Ancillary services undertaking as defined in Article 1 (53) of Delegated Regulation (EU) 2015/35	Gesellschaft mit beschränkter Haftung	Undertaking is non-mutual	
DE	391200U1YRJKHGN16283/DE/10002	SC	<b>NOG Nürnberger Straße Objektgesellschaft mbH &amp; Co. KG</b>	Ancillary services undertaking as defined in Article 1 (53) of Delegated Regulation (EU) 2015/35	Gesellschaft mit beschränkter Haftung & Compagnie Kommanditgesellschaft	Undertaking is non-mutual	
DE	391200P9AKL5S3QC2020	LEI	<b>Rheinisch-Westfälische Sterbekasse Lebensversicherung Aktiengesellschaft</b>	Other	Aktiengesellschaft	Undertaking is non-mutual	Bundesanstalt für Finanzdienstleistungsaufsicht
DE	391200U1YRJKHGN16283/DE/10017	SC	<b>Regnum Volksbestattung GmbH</b>	Other	Gesellschaft mit beschränkter Haftung	Undertaking is non-mutual	

Einflusskriterien						Einbeziehung in den Umfang der Gruppenaufsicht		Berechnung der Gruppensolvabilität
% Kapitalanteil	% für die Erstellung des konsolidierten Abschlusses	% Stimmrechte	Weitere Kriterien	Grad des Einflusses	Verhältnismäßiger Anteil zur Berechnung der Gruppensolvabilität	JA/NEIN	Datum der Entscheidung, falls Artikel 214 angewendet wird	Verwendete Methode und bei Methode 1 Behandlung des Unternehmens
C0180	C0190	C0200	C0210	C0220	C0230	C0240	C0250	C0260
				Dominant influence		Included into scope of group supervision		Method 1: Full consolidation
1	1	1		Dominant influence	1	Included into scope of group supervision		Method 1: Full consolidation
1	1	1		Dominant influence	1	Included into scope of group supervision		Other Method
1	1	1		Dominant influence	1	Included into scope of group supervision		Other Method
0,26	0,26	0,26		Significant influence	0,26	Included into scope of group supervision		Other Method
1	1	1		Dominant influence	1	Included into scope of group supervision		Other Method
0,21	0,21	0,21		Significant influence	0,21	Included into scope of group supervision		Method 1: Adjusted equity method
1	1	1		Dominant influence	1	Included into scope of group supervision		Other Method
0,9	1	0,9		Dominant influence	1	Included into scope of group supervision		Method 1: Full consolidation
1	1	1		Dominant influence	1	Included into scope of group supervision		Other Method
1	1	1		Dominant influence	1	Included into scope of group supervision		Method 1: Full consolidation
1	1	1		Dominant influence	1	Included into scope of group supervision		Method 1: Full consolidation
0,55	1	0,55		Dominant influence	1	Included into scope of group supervision		Method 1: Full consolidation
1	1	1		Dominant influence	1	Included into scope of group supervision		Method 1: Full consolidation
1	1	1		Dominant influence	1	Included into scope of group supervision		Method 1: Full consolidation
0,94	1	0,94		Dominant influence	1	Included into scope of group supervision		Method 1: Full consolidation
0,94	1	0,94		Dominant influence	1	Included into scope of group supervision		Method 1: Full consolidation
1	1	1		Dominant influence	1	Included into scope of group supervision		Method 1: Full consolidation
0,787	1	0,787		Dominant influence	1	Included into scope of group supervision		Method 1: Full consolidation
1	1	1		Dominant influence	1	Included into scope of group supervision		Other Method
1	1	1		Dominant influence	1	Included into scope of group supervision		Other Method

Die **IDEAL** ist ausgezeichnet:



**IDEAL** Lebensversicherung a.G.  
**IDEAL** Versicherung AG  
Unternehmen der **IDEAL** Gruppe  
Kochstraße 26 • 10969 Berlin  
Telefon: 030/ 25 87 -0  
Telefax: 030/ 25 87 -347  
E-Mail: [info@IDEAL-versicherung.de](mailto:info@IDEAL-versicherung.de)  
[www.IDEAL-versicherung.de](http://www.IDEAL-versicherung.de)

Partner der **IDEAL**:

